



ESTADO DO RIO GRANDE DO SUL
PREFEITURA MUNICIPAL DE CHARQUEADAS
SECRETARIA DA FAZENDA

ANEXOS DO PROJETO DE LEI Nº 046/2021

LEI D DIRETRIZES ORÇAMENTÁRIAS PARA

EXERCÍCIO 2022





Município de : CHARQUEADAS
LEI DE DIRETRIZES ORÇAMENTARIAS PARA 2022


Parâmetros Utilizados nas Estimativas das Receitas e Despesas

Indicador	2019	2020	2021	2022	2023	2024
INFLAÇÃO MÉDIA ANUAL (I P C A)	4,31%	4,52%	9,67%	3,50%	3,20%	3,20%
VARIACÃO DO PIB	0,86%	0,86%	2,23%	2,52%	2,50%	2,50%
CRESCIMENTO VEGETATIVO DA FOLHA SALARIAL	1,96%	1,25%	1,61%	0,00%	1,50%	1,50%
CRESCIMENTO AUTÔNOMO DE OUTROS CUSTEIOS	-3,76%	-4,47%	-4,11%	3,80%	3,67%	3,67%
ESFORÇO NA ARRECAÇÃO TRIBUTÁRIA	0,24%	-0,47%	-0,11%	3,50%	3,20%	3,20%
CRESC. REAL DAS TRANSFER. CORR. DA UNIAO	5,21%	4,50%	4,88%	3,80%	3,67%	3,67%
CRESC. REAL DAS TRANSFER. CORR. DO ESTADO	-9,34%	-10,05%	-9,70%	3,80%	3,67%	3,67%
PERCENTUAL DE AUMENTO SALARIAL - EXECUTIVO	5,07%	5,07%	3,80%	3,80%	3,67%	3,67%
PERCENTUAL DE AUMENTO SALARIAL - LEGISLATIVO	5,07%	5,07%	3,80%	3,80%	3,67%	3,67%
CRESCIMENTO DOS INVESTIMENTOS	-5,20%	-13,97%	90,41%	-76,25%	0,06%	4,74%
Taxa de Juros Selic (Média do Ano)	6,58%	6,19%	5,82%	6,92%	7,15%	7,15%
Taxa de Câmbio	3,88	3,80	3,78	3,81	3,85	3,85

Os parâmetros acima foram utilizados para as projeções de receitas e despesas, bem como para os cálculos em valores correntes e constantes, de acordo com sua pertinência, ou não com as origens/específicas/númerica de receita e/ou grupo de natureza de despesa.


Adriana de Avila Lencina
CONTADORA GERAL
Mat. 11.162 CR/RS 64.026


Rodrigo Jurkitz Faleiro
Secretário Municipal da Fazenda
Mat. 29132


Ricardo Machado Vargas
Prefeito Municipal

1.72.801.2.0.00.00.00	Cota-Parte do IPVA	3 073.560,63	3 045.931,44	3 280.472,47	3 000.000,00	3 209.623,20	3 209.623,20	3 433.893,70
1.72.801.3.0.00.00.00	Cota-Parte do IPI - Municípios	413.459,23	402.594,13	527.493,09	400.000,00	427.949,76	427.949,76	457.852,49
1.72.801.4.0.00.00.00	Cota-Parte da Contribuição de Intervenção no Domínio Econômico	63.291,28	38.394,06	32.746,24	50.000,00	53.493,72	53.493,72	57.231,56
1.72.801.5.0.00.00.00	Outras Participações na Receita dos Estados	-	-	-	-	-	-	-
1.72.801.9.0.00.00.00	Outras Transferências dos Estados	-	-	-	-	-	-	-
1.72.803.0.0.00.00.00	Transferência de Recursos do Estado para Programas de Saúde - Repasse Fundo e Fundo	2 892.512,23	2 628.114,88	3 311.374,30	2 728.000,00	2 815.296,00	2 815.296,00	2 905.385,47
1.72.810.0.0.00.00.00	Transferência de Convênios dos Estados e do Distrito Federal e de Suas Entidades	105.122,71	-	32.396,64	30.000,00	30.960,00	30.960,00	31.950,72
1.72.899.0.0.00.00.00	Outras Transferências dos Estados	45.999,79	90.410,45	29.391,98	121.000,00	124.872,00	124.872,00	128.857,90
1.73.000.0.0.00.00.00	Transferências dos Municípios e de suas Entidades	-	40.000,00	-	4.143,00	4.275,58	4.275,58	4.412,39
1.74.000.0.0.00.00.00	Transferências de Instituições Privadas	5.679,45	20.943.863,51	27.147,32	21.000.000,00	21.735.000,00	22.430.520,00	23.148.297,00
1.75.801.1.1.00.00.00	Transferências de Recursos do FUNDEB - Principal	20.363.163,34	20.943.863,51	21.461.011,83	-	-	-	-
1.76.000.0.0.00.00.00	Transferências do Exterior	-	-	-	-	-	-	-
1.77.000.0.0.00.00.00	Transferências de Pessoas Físicas	7.312,29	34.865,94	19.108,58	45.000,00	46.440,00	46.440,00	47.926,08
1.80.000.0.0.00.00.00	Outras Receitas Correntes	2.581.218,34	1.315.339,64	675.663,65	1.833.000,00	1.875.656,00	1.875.656,00	1.919.676,99
1.91.000.0.0.00.00.00	Multas Administrativas, Contratuais e Judiciais	43.673,07	32.717,43	41.620,65	29.000,00	29.928,00	29.928,00	30.885,70
1.92.000.0.0.00.00.00	Indenizações, Restituições e Ressarcimentos	678.839,54	474.986,80	186.730,95	584.000,00	602.688,00	602.688,00	621.974,02
1.92.201.2.0.00.00	Restituição de Convênios - Financeiras	-	-	-	-	-	-	-
1.92.201.3.0.00.00	Outras Indenizações, Restituições e Ressarcimentos	678.839,54	474.986,80	186.730,95	584.000,00	602.688,00	602.688,00	621.974,02
1.93.000.0.0.00.00.00	Demais Receitas Correntes	678.839,54	474.986,80	186.730,95	584.000,00	602.688,00	602.688,00	621.974,02
1.93.000.0.0.00.00.00	Compensações Financeiras entre o Regime Geral e os Regimes Próprios de Previdência dos Servidores	1.858.705,73	807.635,41	447.312,05	1.220.000,00	1.243.040,00	1.243.040,00	1.266.817,28
1.93.003.0.0.00.00.00	Contribuição de Subvenções ou Subsídios	390.809,26	378.972,79	331.753,78	500.000,00	500.000,00	500.000,00	500.000,00
1.93.006.0.0.00.00.00	Vanção Cambial	-	-	-	-	-	-	-
1.93.011.1.0.00.00.00	Encargos Legais pela Inscrição em Dívida Ativa e Receitas de Onus de Sucumbência	-	-	-	-	-	-	-
1.93.012.0.0.00.00.00	Outras Receitas Financeiras	1.393.072,85	428.662,62	-	670.000,00	691.440,00	691.440,00	713.566,08
1.93.099.2.0.00.00.00	Outras Receitas (demais receitas diversas)	74.823,62	-	115.558,27	50.000,00	51.600,00	51.600,00	53.251,20
1.99.000.0.0.00.00.00	Receitas de Capital	2.709.356,33	1.505.036,30	1.077.799,13	1.602.000,00	1.694.595,60	1.694.595,60	1.792.543,23
2.1.0.00.0.0.00.00.00	Operações de Crédito	-	-	-	-	-	-	-
2.2.0.00.0.0.00.00.00	Alienação de Bens	-	-	-	-	-	-	-
2.2.1.801.1.0.00.00.00	Alienação de Investimentos Temporários	-	-	-	-	-	-	-
2.2.1.801.2.0.00.00.00	Alienação de Investimentos Permanentes	-	-	-	-	-	-	-
2.2.1.000.0.0.00.00.00	Alienação de Bens Móveis	-	-	-	-	-	-	-
2.2.2.000.0.0.00.00.00	Alienação de Bens Imóveis	-	-	-	-	-	-	-
2.2.3.0.00.0.0.00.00.00	Amortização de Empréstimos	-	-	-	-	-	-	-
2.40.000.0.0.00.00.00	Transferências de Capital	2.709.356,33	1.505.036,30	1.077.799,13	1.602.000,00	1.694.595,60	1.694.595,60	1.792.543,23
2.41.0.00.0.0.00.00.00	Transferências da União e de suas Entidades	2.709.356,33	1.505.036,30	1.077.799,13	1.602.000,00	1.694.595,60	1.694.595,60	1.792.543,23
2.42.0.00.0.0.00.00.00	Transferências dos Estados e do Distrito Federal e de suas Entidades	-	-	-	-	-	-	-
2.43.0.00.0.0.00.00.00	Transferências dos Municípios e de suas Entidades	-	-	-	-	-	-	-
2.44.0.00.0.0.00.00.00	Transferências de Instituições Privadas	-	-	-	-	-	-	-
2.45.0.00.0.0.00.00.00	Transferências de Outras Instituições Públicas	-	-	-	-	-	-	-
2.46.0.00.0.0.00.00.00	Transferências do Exterior	-	-	-	-	-	-	-
2.47.0.00.0.0.00.00.00	Transferências de Pessoas Físicas	-	-	-	-	-	-	-
2.50.000.0.0.00.00.00	Outras Receitas de Capital	-	-	-	-	-	-	-
2.59.0.00.1.1.01.00.00	Outras Receitas Diretamente Arrecadadas pelo RPPS - Principal	-	-	-	-	-	-	-
2.59.0.00.1.1.02.00.00	Remuneração de Depósitos Bancários - Principal	-	-	-	-	-	-	-
7.0.0.0.0.0.0.00.00.00	Receitas Correntes Intragovernamentais	4.353.216,37	5.920.085,23	3.302.380,33	11.147.500,00	11.147.500,00	11.147.500,00	11.147.500,00
8.0.0.0.0.0.0.00.00.00	Receitas de Capital Intragovernamentais	-	-	-	-	-	-	-
9.0.0.0.0.0.0.00.00	(R) Deduções da Receita	14.648.806,97	13.366.698,63	15.140.318,98	15.919.299,50	16.666.002,81	16.881.826,01	17.665.039,42
9.1.1.0.0.0.0.0.00.00	Deduções da Receita de Impostos (digitar com sinal negativo)	-	-	-	-	-	-	-
9.1.7.0.0.0.0.0.00.00	Deduções para o FUNDEB	(10.868.512,73)	(10.315.907,03)	(12.796.048,56)	(12.266.400,00)	(12.896.251,80)	(13.112.075,00)	(13.764.656,38)
9.1.0.0.0.0.0.0.00.00	Demais Deduções da Receita Corrente (digitar com sinal negativo)	(3.780.294,24)	(3.050.791,60)	(2.344.270,42)	(3.652.859,50)	(3.769.751,01)	(3.769.751,01)	(3.890.383,04)
9.2.0.0.0.0.0.0.00.00	Demais Deduções da Receita de Capital (digitar com sinal negativo)	-	-	-	-	-	-	-
TOTAL DAS RECEITAS ARRECADADAS		115.450.019,18	121.904.008,67	133.640.857,95	135.347.867,59	140.828.865,00	144.595.725,00	148.485.186,00



 Pessoni

 Pessoni

Município de : CHARQUEADAS
 LEI DE DIRETRIZES ORÇAMENTÁRIAS PARA 2022
 Memória de Cálculo das Estimativas de Pagamento das Despesas - Inclusive Restos a Pagar

CONTAS CONSOLIDADAS ANUAIS	PAGA		PAGA		PAGA		PROJETADO		PROJETADO		PROJETADO		PROJETADO	
	2018	2019	2020	2021	2022	2021	2022	2022	2022	2022	2023			
DESPESAS CORRENTES	102.726.771,25	108.586.200,53	125.271.207,86	122.533.585,71	128.756.924,41	136.408.949,26	136.914.625,47							
PESSOAL E ENCARGOS SOCIAIS	49.976.869,55	55.394.920,41	60.222.172,54	58.438.000,00	63.449.688,51	68.102.713,37	68.476.773,89							
Pessoal - Executivo / Indiretas	46.330.031,70	51.566.748,38	55.914.668,21	54.319.000,00	58.986.225,15	63.639.250,00	63.639.250,00							
Pessoal - Legislativo	3.579.780,77	3.799.677,63	4.277.216,98	4.009.000,00	4.353.463,37	4.353.463,37	4.353.463,37							
Pessoal do R.P.P.S	67.157,08	28.494,40	30.287,35	110.000,00	110.000,00	110.000,00	110.000,00							
Despesas Com Pessoal - INTRAORÇAMENTARIAS	434.825,23	409.662,82	349.944,71	489.436,50	524.431,21	524.431,21	524.431,21							
JUROS E ENCARGOS DA DÍVIDA	434.825,23	409.662,82	349.944,71	489.436,50	524.431,21	524.431,21	524.431,21							
JUROS e Encargos da Dívida - Executivo / Indiretas	-	-	-	-	-	-	-							
JUROS e Encargos da Dívida - Legislativo	-	-	-	-	-	-	-							
JUROS e encargos da Dívida RPPS	-	-	-	-	-	-	-							
OUTRAS DESPESAS CORRENTES	52.314.976,47	52.791.617,30	64.699.090,61	63.606.149,21	64.781.804,69	67.781.804,69	67.876.823,54							
Outras Despesas Correntes - Executivo	38.816.820,10	37.040.921,27	46.352.969,66	43.347.149,21	43.434.832,82	44.434.832,82	44.434.832,82							
Outras Despesas Correntes - Legislativo	1.084.243,26	1.160.473,88	1.133.046,06	1.259.000,00	1.346.971,87	1.346.971,87	1.346.971,87							
Outras Despesas Correntes RPPS	12.413.813,11	14.590.222,15	17.213.074,89	19.000.000,00	20.000.000,00	22.000.000,00	22.000.000,00							
OUTRAS DESPESAS CORRENTES - INTRAORÇAMENTARIAS	8.554.472,83	10.091.773,85	12.244.692,07	6.569.292,91	4.627.200,00	3.693.219,35	3.762.569,75							
INVESTIMENTOS	2.606.267,65	2.382.332,05	7.572.141,98	4.469.292,91	2.460.000,00	1.526.019,35	1.526.019,35							
Investimentos - Executivo / Indiretas	2.533.910,96	2.292.749,07	7.534.179,14	4.174.292,91	2.300.000,00	1.366.019,35	1.366.019,35							
Investimentos - Legislativo	72.106,79	89.582,98	37.962,84	185.000,00	50.000,00	50.000,00	50.000,00							
Investimentos - INTRAORÇAMENTARIAS	249,90	-	-	110.000,00	110.000,00	110.000,00	110.000,00							
INVERSÕES FINANCEIRAS	-	-	-	-	-	-	-							
Concessão de Empréstimos e Financiamentos	-	-	-	-	-	-	-							
Outras Inversões Financeiras - Executivo / Indiretas	-	-	-	-	-	-	-							
Outras Inversões Financeiras - Legislativo	-	-	-	-	-	-	-							
Outras Inversões Financeiras - INTRAORÇAMENTARIAS	-	-	-	-	-	-	-							
AMORTIZAÇÃO DA DÍVIDA PÚBLICA	5.948.205,18	7.709.441,80	4.672.550,09	2.100.000,00	2.167.200,00	2.167.200,00	2.236.550,40							
Amortização da Dívida - Executivo / Indiretas	5.948.205,18	7.600.215,88	4.672.550,09	2.000.000,00	2.064.000,00	2.064.000,00	2.130.048,00							
Amortização da Dívida - Legislativo	-	109.225,92	-	100.000,00	103.200,00	103.200,00	106.502,40							
Amortização da Dívida - RPPS	-	-	-	-	-	-	-							
AMORTIZAÇÃO DA DÍVIDA - INTRAORÇAMENTARIAS	-	-	-	-	-	-	-							
RESULTADO ORÇAMENTÁRIO / RESERVA - SEM RPPS	-	-	-	2.717.488,97	5.016.240,59	4.066.056,39	7.380.490,78							
RESULTADO ORÇAMENTÁRIO / RESERVA DO RPPS	-	-	-	3.527.500,00	2.427.500,00	427.500,00	427.500,00							
TOTAL DAS DESPESAS	111.281.244,08	118.687.974,38	137.515.899,93	135.347.867,59	140.826.865,00	144.595.725,00	148.485.186,00							

Valores em R\$ 1,00/Valores em R\$ 1,00

Adriana de Ávila Lenzi
 CONTADORA GERAL
 Mat. 11.162 CRRS 64.026

Rodrigo Jurkfitz Faleiro
 Secretário Municipal da Fazenda
 Mat. 29132

Ricardo Machado Vargas
 Prefeito Municipal



Município de : CHARQUEADAS

LEI DE DIRETRIZES ORÇAMENTÁRIAS PARA 2022
Estimativas para a Receita Corrente Líquida
Apuração Conforme a Instrução Normativa nº 13/2018, do TCE/RS

ESPECIFICAÇÃO	2020	2021	2022	2023	2024
I - RECEITAS CORRENTES (Exceto Intraorçamentari	127.845.585,77	144.400.997,37	138.517.627,09	148.635.455,41	153.200.182,20
II - DEDUÇÕES	29.453.490,68	27.554.808,93	31.219.259,50	32.322.414,81	33.351.861,07
I R R F s/Rendimentos do Trabalho	3.517.384,56	5.212.522,36	3.700.000,00	3.940.588,80	4.196.821,65
Contribuições Previdenciárias do Regime Próprio	2.950.688,12	3.251.034,00	3.500.000,00	3.500.000,00	3.500.000,00
Compensação Financeira entre Regimes	378.972,79	331.753,78	500.000,00	500.000,00	500.000,00
Rendimentos de Aplicações de Rec. Previdenciários	9.239.746,58	3.619.179,81	7.600.000,00	7.500.000,00	7.500.000,00
Deduções da Receita Corrente	13.366.698,63	15.140.318,98	15.919.259,50	16.881.826,01	17.655.039,42
III - (+) Ajuste Perdas com o Fundeb	-	-	-	-	-
IV - RECEITA CORRENTE LÍQUIDA (I-II+III)	98.392.095,09	116.846.188,44	107.298.367,59	116.313.040,60	119.848.321,13

Adriana de Azevedo Lenzi
Adriana de Azevedo Lenzi
CONTADORA GERAL
Mat. 11.162 CR/RS 64.026

Rodrigo Jurkfitz Faleiro
Rodrigo Jurkfitz Faleiro
Secretário Municipal da Fazenda
Mat. 29132

Ricardo Machado Vargas
Ricardo Machado Vargas
Prefeito Municipal



Município de : CHARQUEADAS

Lei de Diretrizes Orçamentárias para o Exercício de 2022
Estimativa de Limites de Gastos com Pessoal do Poder Executivo e Legislativo para o período de 2022 a 2024

PODER EXECUTIVO			
	2022	2023	2024
Limite Máximo Legal - 54 % da RCL (alínea "b" do inciso III do artigo 20 da LRF)	57.941.118,50	62.809.041,93	64.718.093,41
Limite Prudencial - 51,30 % da RCL (parágrafo único do artigo 22 da LRF)	55.044.062,57	59.668.589,83	61.482.188,74
Limite de Alerta - 48,60 % da RCL (inciso II do § 1º do artigo 59 da LRF)	52.147.006,65	56.528.137,73	58.246.284,07

PODER LEGISLATIVO			
	2022	2023	2024
Limite Máximo Legal - 6 % da RCL (alínea "b" do inciso III do artigo 20 da LRF)	6.437.902,06	6.978.782,44	7.190.899,27
Limite Prudencial - 5,70 % da RCL (parágrafo único do artigo 22 da LRF)	6.116.006,95	6.629.843,31	6.831.354,30
Limite de Alerta - 5,40 % da RCL (inciso II do § 1º do artigo 59 da LRF)	5.794.111,85	6.280.904,19	6.471.809,34

O objetivo do demonstrativo é evidenciar, com base na Receita Corrente Líquida prevista, os limites Legal, Prudencial e de Alerta para as Despesas com Pessoal do Poder Executivo e Legislativo.

a) quando as despesas com pessoal superarem, respectivamente, 48,60% e 5,40% da RCL no Poder Executivo e Legislativo, caberá a emissão do alerta de que trata o inciso II do § 1º do artigo 59;

b) o limite prudencial corresponde a 51,30% e 5,70% da RCL, respectivamente no Executivo e Legislativo. Quando superado, e de acordo com o estipulado no parágrafo único do artigo 22 c/c alínea "a" do inciso III do artigo 20, ambos da LRF, e coloca o respectivo poder ao alcance das seguintes vedações:

I - concessão de vantagem, aumento, reajuste ou adequação de remuneração a qualquer título, salvo os derivados de sentença judicial ou de determinação legal ou contratual, ressalvada a revisão prevista no inciso X do artigo 37 da Constituição;

II - criação de cargo, emprego ou função;

III - alteração de estrutura de carreira que implique aumento de despesa;


IV - provimento de cargo público, admissão ou contratação de pessoal a qualquer título, ressalvada a reposição decorrente de aposentadoria ou falecimento de servidores das áreas de educação, saúde e segurança;

V - contratação de hora extra, salvo no caso do disposto no inciso II do § 6º do artigo 57 da Constituição e as situações previstas na Lei de Diretrizes Orçamentárias.

c) Já quando superado o limite legal, de 6% no Legislativo e de 54% no caso do Executivo, além das vedações previstas no parágrafo único do art. 22 da LRF, o Poder que houver incidido no excesso deverá adotar providências para a eliminação do percentual excedente no prazo e condições estabelecidas nos §§ 1º e 2º e do caput do artigo 23, e o Município sujeito às restrições dos §§ 3º e 4º do mesmo artigo, todos da LRF.


Adriana de Avila Lenzzi
CONTADORA GERAL
Mat 11.162 CR/RS 64.028


Rodrigo Jurkfitz Faleiro
Secretário Municipal da Fazenda
Mat. 29132


Ricardo Machado
Prefeito Municipal



Município de : CHARQUEADAS
LEI DE DIRETRIZES ORÇAMENTÁRIAS PARA 2022
Demonstrativo da Memória de Cálculo do Resultado Primário e Nominal - ACIMA DA LINHA

RECEITAS PRIMÁRIAS	2.019	2.020	2.021	2.022	2.023	2.024
	Arrecadação	Arrecadação	Projeção	Projeção	Projeção	Projeção
Receitas Correntes - Exceto Intraorçamentárias	108.387.446,48	114.478.887,14	129.260.678,39	122.598.367,59	127.984.769,40	135.545.142,77
(-) Aplicações Financeiras em Geral	197.486,20	217.771,31	53.310,39	276.975,00	292.984,16	309.918,64
(-) Aplicações Financeiras do RPPS	6.686.260,49	9.239.746,58	3.619.179,81	7.600.000,00	7.500.000,00	7.500.000,00
(-) Outras Receitas Financeiras	-	-	-	-	-	-
(=) Receitas Primárias Correntes (I)	101.503.699,79	105.021.369,25	125.588.188,19	114.721.392,59	120.191.785,25	127.735.224,14
Receitas de Capital - Exceto Intraorçamentárias	2.709.356,33	1.505.036,30	1.077.799,13	1.602.000,00	1.694.595,60	1.792.543,23
(-) Operações de Crédito	-	-	-	-	-	-
(-) Amortização de Empréstimos	-	-	-	-	-	-
(-) Alienação de Investimentos Temporários e Permanentes	-	-	-	-	-	-
(-) Outras Receitas de Capital - Não Primárias	-	-	-	-	-	-
(=) Receitas Primárias de Capital (II)	2.709.356,33	1.505.036,30	1.077.799,13	1.602.000,00	1.694.595,60	1.792.543,23
RECEITAS PRIMÁRIAS TOTAIS (III = I + II)	104.213.056,12	106.526.405,55	126.665.987,32	116.323.392,59	121.886.380,85	129.527.767,36
DESPESAS PRIMÁRIAS	2.019	2.020	2.021	2.022	2.023	2.024
Despesas Correntes - Exceto Intraorçamentárias	102.726.771,25	108.596.200,53	125.271.207,86	122.533.585,71	128.755.924,41	136.914.625,47
(-) Juros e Encargos da Dívida	434.825,23	409.662,82	349.944,71	489.436,50	524.431,21	561.928,04
(=) Despesas Primárias Correntes (IV)	102.291.946,02	108.186.537,71	124.921.263,15	122.044.149,21	128.231.493,20	136.352.697,43
Despesas de Capital - Exceto Intraorçamentárias	8.554.472,83	10.091.773,85	12.244.692,07	6.569.292,91	4.627.200,00	3.762.569,75
(-) Concessão e Empréstimos e Financiamentos	-	-	-	-	-	-
(-) Aquisiç. De Títulos de Capital Já Integralizado	-	-	-	-	-	-
(-) Aquisição de Títulos de Crédito	-	-	-	-	-	-
(-) Amortização da Dívida	5.948.205,18	7.709.441,80	4.672.550,09	2.100.000,00	2.167.200,00	2.236.550,40
(=) Despesas Primárias de Capital (V)	2.606.267,65	2.382.332,05	7.572.141,98	4.469.292,91	2.460.000,00	1.526.019,35
DESPESAS PRIMÁRIAS TOTAIS (VI = IV + V)	104.898.213,67	110.568.869,76	132.493.405,13	126.513.442,12	130.691.493,20	137.878.716,78
RESULTADO PRIMÁRIO - ACIMA DA LINHA (VII = III - VI)	685.157,55	4.042.464,21	5.827.417,81	10.190.049,53	8.805.112,35	8.350.949,42

Fonte: contabilidade, relatório emitido em 14/09/2021

Adriana de Azeite Lourenço
CONTADORA GERAL
Mat. 11.162 CRRS 64.028

Rodrigo Jurkfitz Faleiro
Secretário Municipal da Fazenda
Mat. 29132

Ricardo Machado Vargas
Prefeito Municipal



Município de : CHARQUEADAS

LEI DE DIRETRIZES ORÇAMENTÁRIAS PARA 2022
Demonstrativo da Evolução da Dívida Consolidada Líquida

Exercício	2.019	2.020	2.021	2.022	2.023	2.024
	Saldo	Saldo	Reestimativa	Previsão (Saldo Médio)	Previsão (Saldo Médio)	Previsão (Saldo Médio)
DÍVIDA CONSOLIDADA (I)	71.863.602,65	80.671.511,25	103.486.236,60	85.340.450,17	89.832.732,67	92.886.473,15
Dívida Mobiliária	-	-	-	-	-	-
Dívida Contratual (inclusive parcelamentos)	34.838.073,75	49.586.497,12	52.065.821,97	45.496.797,61	49.049.705,57	48.870.775,05
Precatórios posteriores a 05-05-2000	37.025.528,90	31.085.014,13	51.420.414,63	39.843.652,55	40.783.027,10	44.015.698,10
DISPONIBILIDADES DE CAIXA (II)	12.047.684,24	12.136.807,51	10.826.973,15	11.670.488,30	11.544.756,32	11.347.405,92
Disponibilidade da Caixa Bruta	11.736.638,05	11.825.761,32	12.750.000,00	12.104.133,12	12.226.631,48	12.360.254,87
(-) Restos a Pagar Processados	132.826,03	132.826,03	2.188.574,07	818.075,38	1.046.491,83	1.351.047,09
Demais Haveres Financeiros	443.872,22	443.872,22	265.547,22	384.430,55	364.616,66	338.198,15
DÍVIDA CONSOLIDADA LÍQUIDA (III = I - II)	59.815.918,41	68.534.703,74	92.659.263,45	73.669.961,87	78.287.976,35	81.539.067,22

Cronograma Anual de Operações de Crédito e de Amortização e Serviço da Dívida

Operações de Crédito / Pagamentos	2.019	2.020	2.021	2.022	2.023	2.024
	Realizado	Realizado	Reestimativa	Previsão	Previsão	Previsão
2.1 - Operações de Crédito	-	-	-	-	-	-
2.2 Encargos - Exceto RPPS	434.825,23	409.662,82	349.944,71	489.436,50	524.431,21	561.928,04
2.3 Amortizações - Exceto RPPS	5.948.205,18	7.709.441,80	4.672.550,09	2.100.000,00	2.167.200,00	2.236.550,40

Fonte: contabilidade, relatório emitido em 14/09/2021

Dívida Pública Consolidada - É o montante total apurado:

- das obrigações financeiras do Município, inclusive as decorrentes de emissão de títulos, assumidas em virtude de leis, contratos, convênios ou tratados;
- das obrigações financeiras do Município, assumidas em virtude da realização de operações de crédito para amortização em prazo superior a doze meses ou que, embora de prazo inferior a doze meses, tenham constado como receitas no orçamento;
- dos precatórios judiciais emitidos a partir de 5 de maio de 2000 e não pagos durante a execução do orçamento em que houverem sido incluídos.

Dívida Consolidada Líquida - DCL - Corresponde à dívida pública consolidada menos as deduções, que compreendem o ativo disponível e os haveres financeiros, líquidos dos Restos a Pagar Processados.

Adriana de Avila Lenzzi
Adriana de Avila Lenzzi
CONTADORA GERAL
Mat. 11.162 CR/RS 64.026

Rodrigo Jurkfitz Faleiro
Rodrigo Jurkfitz Faleiro
Secretário Municipal da Fazenda
Mat. 29132

Ricardo Machado Vargas
Ricardo Machado Vargas
Prefeito Municipal



Município de : CHAROQUEADAS
LEI DE DIRETRIZES ORÇAMENTARIAS
ANEXO DE METAS FISCAIS
METAS ANUAIS - CONSOLIDADO
EXERCÍCIO DE 2022

AMF - Demonstrativo 1 (LRF, art. 4º, § 1º)

R\$ 1,00

ESPECIFICAÇÃO	2022				2023				2024			
	Valor Corrente (a)	Valor Constante	% PIB (a / PIB) x 100	% RCL (a / RCL) x 100	Valor Corrente (b)	Valor Constante	% PIB (b / PIB) x 100	% RCL (b / RCL) x 100	Valor Corrente (c)	Valor Constante	PIB (c) x 100	% RCL (c / RCL) x 100
Receita Total	124.200.367,59	120.000.355,16	115,75%	129,67%	129.679.365,00	121.408.994,95	111,49%	137,33%	137.337.686,00	124.591.949,50	114,59%	114,59%
Receitas Primárias (I)	116.323.392,59	112.389.751,29	108,41%	121,88%	121.886.380,85	114.113.003,08	104,79%	129,52%	129.527.767,36	117.506.836,76	108,08%	108,08%
Despesa Total	129.102.878,62	124.737.080,79	120,32%	133,38%	133.383.124,41	124.876.534,86	114,68%	140,67%	140.677.195,22	127.621.532,83	117,38%	117,38%
Despesas Primárias (II)	126.513.442,12	122.235.209,78	117,91%	130,69%	130.691.493,20	122.356.564,06	112,36%	137,87%	137.878.716,78	125.082.769,48	115,04%	115,04%
Resultado Primário (I - II)	- 10.190.049,53	- 9.845.458,49	- 9,50%	- 8,05%	- 8.005.112,35	- 8.243.560,98	- 7,57%	- 8,35%	- 8.350.949,42	- 7.575.932,72	- 6,97%	- 6,97%
Resultado Nominal	2.103.388,29	2.032.259,22	1,96%	1,02%	1.023.981,40	989.676,37	0,88%	0,88%	1.383.783,70	1.255.360,52	1,15%	1,15%
Dívida Pública Consolidada	85.340.450,17	82.454.541,22	79,94%	89,83%	89.832.732,67	84.103.595,73	77,23%	92,88%	92.886.473,15	84.266.067,88	77,50%	77,50%
Dívida Consolidada Líquida	73.669.961,87	71.178.707,12	68,66%	78,28%	78.287.976,35	73.295.113,24	67,31%	81,53%	81.539.067,22	73.971.767,27	68,04%	68,04%
Receitas Primárias Advindas de PPP (IV)	-	-	0,00%	-	-	-	0,00%	-	-	-	0,00%	0,00%
Despesas Primárias Geradas por PPP (V)	-	-	0,00%	-	-	-	0,00%	-	-	-	0,00%	0,00%
Impacto do Saldo das PPP (VI) = (IV) - (V)	-	-	0,00%	-	-	-	0,00%	-	-	-	0,00%	0,00%
Preenchimento Opcional Cfe. Item 02.01.02.01 da 9ª Edição do MDF												
Preenchimento Opcional Cfe. Item 02.01.02.01 da 9ª Edição do MDF												

Fonte: contabilidade, relatório emitido em 14/09/2021

O Demonstrativo de Metas Anuais objetiva estabelecer as metas para o triênio compreendendo o ano de vigência da LDO e os dois subsequentes, abrangendo a Receita e Despesa Total, Receitas Não Financeiras, Despesas Não Financeiras, Resultado Primário, Resultado Nominal e Dívida Pública, visando atender a disposição contida no art. 4º, § 1º da LRF.

Adriana de Abila Lourenço
Adriana de Abila Lourenço
CONTADORA GERAL
Mat. 11.162 CR/RS 64.026

Rodrigo Jurkitz Faleiro
Rodrigo Jurkitz Faleiro
Secretário Municipal da Fazenda
Mat. 29132

Ricardo Machado Vargas
Ricardo Machado Vargas
Prefeito Municipal



Município de : CHAROQUEADAS
 LEI DE DIRETRIZES ORÇAMENTÁRIAS
 ANEXO DE METAS FISCAIS
DEMONSTRATIVO DE METAS FISCAIS ATUAIS COMPARADAS COM AS FIXADAS NOS TRÊS EXERCÍCIOS ANTERIORES
 EXERCÍCIO DE 2022

AMF - Demonstrativo 3 (LRF, art.4º, §2º, inciso

R\$ 1,00

ESPECIFICAÇÃO	VALORES A PREÇOS CORRENTES										
	2019	2020	Variação %	2021	Variação %	2022	Variação %	2023	Variação %	2024	Variação %
Receita Total	117.374.317,00	130.583.692,00	11,25%	118.486.245,69	-9,26%	124.200.367,59	4,82%	129.679.365,00	4,41%	137.337.686,00	5,91%
Receitas Primárias (I)	101.869.317,00	114.851.717,00	12,74%	103.076.297,56	-10,26%	116.323.392,59	12,85%	121.886.380,85	4,78%	129.527.767,36	6,27%
Despesa Total	117.374.317,00	130.583.692,00	11,25%	117.470.851,83	-10,04%	129.102.878,62	9,90%	133.383.124,41	3,32%	140.677.195,22	5,47%
Despesas Primárias (II)	103.540.713,00	118.591.188,00	14,54%	110.811.963,43	-6,56%	126.513.442,12	14,17%	130.691.493,20	3,30%	137.678.716,78	5,50%
Resultado Primário (I - II)	1.671.396,00	2.790.251,00	-266,94%	7.735.665,87	-377,24%	10.190.049,53	31,73%	8.905.112,35	-13,59%	8.350.949,42	-5,16%
Resultado Nominal	3.715.724,09	8.716.785,33	134,65%	7.124.559,74	-18,28%	7.989.301,63	12,14%	4.618.014,48	-42,20%	3.251.090,67	-29,60%
Divida Pública Consolidada	71.863.602,65	80.671.511,25	12,26%	103.486.236,60	28,28%	85.340.450,17	-17,53%	89.832.732,67	5,26%	92.886.473,15	3,40%
Divida Consolidada Líquida	59.815.918,41	68.534.703,74	14,59%	92.659.263,45	35,20%	73.669.961,87	-20,49%	78.287.976,35	6,27%	81.539.067,22	4,15%

ESPECIFICAÇÃO	VALORES A PREÇOS CONSTANTES										
	2019	2020	Variação %	2021	Variação %	2022	Variação %	2023	Variação %	2024	Variação %
Receita Total	134.542.756,94	143.211.135,02	6,44%	118.486.245,69	-17,26%	120.000.355,16	1,28%	121.408.984,95	1,17%	124.591.949,50	2,62%
Receitas Primárias (I)	116.769.827,67	128.957.878,03	7,87%	103.076.297,56	-18,17%	112.389.751,29	9,04%	114.113.003,08	1,53%	117.506.836,76	2,97%
Despesa Total	134.542.756,94	143.211.135,02	6,44%	117.470.851,83	-17,97%	124.737.080,79	6,19%	124.876.534,86	0,11%	127.621.532,83	2,20%
Despesas Primárias (II)	118.685.700,06	130.056.933,95	9,58%	110.811.963,43	-14,80%	122.335.209,78	10,31%	122.356.564,06	0,10%	125.082.769,48	2,23%
Resultado Primário (I - II)	1.915.872,50	4.101.055,91	114,06%	7.735.665,87	88,63%	9.845.458,49	27,27%	8.243.560,98	-16,27%	7.575.932,72	-8,10%
Resultado Nominal	4.259.226,17	9.561.891,87	124,50%	7.124.559,74	-25,49%	7.480.556,33	5,00%	2.116.406,12	-71,71%	1.383.783,70	-34,82%
Divida Pública Consolidada	82.375.152,18	88.472.446,39	7,40%	103.486.236,60	16,97%	82.454.541,22	-20,32%	84.103.595,73	2,00%	84.266.067,88	0,19%
Divida Consolidada Líquida	68.565.243,04	75.162.009,59	9,62%	92.659.263,45	23,28%	71.178.707,12	-23,18%	73.295.113,24	2,97%	73.971.767,27	0,92%

Fonte: contabilidade, relatório emitido em 14/09/2021

Este demonstrativo tem por objetivo avaliar as metas previstas para o exercício da LDO (2022), em comparação com as estabelecidas para os três exercícios anteriores (2019, 2020 e 2021), bem como para os dois seguintes (2023 e 2024), referentes à Receita Total, Receitas Não Financeiras, Despesas Não Financeiras, Resultado Primário, Resultado Nominal, Divida Pública Consolidada e Divida Consolidada Líquida, cumprindo, assim, a disposição contida no art. 4º, § 2º, inciso II, da LRF.

Os valores relativos às previsões de Receitas, Despesas e Resultado Primário de 2019, 2020 e 2021 foram atualizados pelas respectivas Leis Orçamentárias Anuais. Já os valores da previsão do Resultado Nominal, Divida Consolidada e Divida Consolidada Líquida, foram extraídos dos anexos de metas fiscais das respectivas LDO.

Já em relação às previsões para os exercícios de 2022, 2023 e 2024, os valores, a metodologia, as premissas utilizadas e a respectiva memória de cálculo são as mesmas utilizadas para o estabelecimento das metas explicitadas no Demonstrativo 1 - de Metas Anuais, evidenciando assim a sua consistência.

Adriana de Avila Lorenzi
 CONTADORA GERAL
 Mat. 11.162 CR/RS 64.026

Rodrigo Jurkitz Faleiro
 Secretário Municipal da Fazenda
 Mat. 29132

Ricardo Machado Vargas
 Prefeito Municipal



Município de : CHARQUEADAS
LEI DE DIRETRIZES ORÇAMENTÁRIAS
ANEXO DE METAS FISCAIS
EVOLUÇÃO DO PATRIMÔNIO LÍQUIDO
EXERCÍCIO DE 2022

AMF - Demonstrativo 4 (LRF, art.4º, §2º,

R\$ 1,00

PATRIMÔNIO LÍQUIDO	2020	%	2019	%	2018	%
Patrimônio/Capital	20.550.257,10	124,61%	19.832.487,01	96,51%	19.832.487,01	100,00%
Reservas		0,00%		0,00%		0,00%
Resultado Acumulado	(4.057.983,01)	-24,61%	717.770,09	3,49%		0,00%
TOTAL	16.492.274,09	100,00%	20.550.257,10	100,00%	19.832.487,01	100,00%

REGIME PREVIDENCIÁRIO

PATRIMÔNIO LÍQUIDO	2020	%	2019	%	2018	%
Patrimônio/Capital	3.020.976,44	8,52%	(10.675.210,86)	-353,37%	(10.675.210,86)	100,00%
Reservas		0,00%		0,00%		0,00%
Lucros ou Prejuízos Acumulados	32.447.832,14	91,48%	13.696.187,30	453,37%		0,00%
TOTAL	35.468.808,58	100,00%	3.020.976,44	100,00%	(10.675.210,86)	100,00%

CONSOLIDAÇÃO GERAL

PATRIMÔNIO LÍQUIDO	2020	%	2019	%	2018	%
Patrimônio/Capital	23.571.233,54	45,36%	9.157.276,15	38,85%	9.157.276,15	100,00%
Reservas	-	0,00%	-	0,00%	-	0,00%
Resultado Acumulado	28.389.849,13	54,64%	14.413.957,39	61,15%	-	0,00%
TOTAL	51.961.082,67	100,00%	23.571.233,54	100,00%	9.157.276,15	100,00%

Fonte: contabilidade, relatório emitido em 14/09/2021

O presente demonstrativo visa a demonstrar a evolução do Patrimônio Líquido nos três exercícios anteriores ao da edição da LDO (2018, 2019 e 2020), cumprindo, dessa forma, o disposto no art. 4º, § 2º, inciso III, da LRF.

Adriana de Avila Leuzzi
CONTADORA GERAL
Mat. 11.162 CR/RS 64.028

Rodrigo Jurkfitz Faleiro
Secretário Municipal da Fazenda
Mat. 29132

Ricardo Machado Vargas
Prefeito Municipal



Município de : CHARQUEADAS
LEI DE DIRETRIZES ORÇAMENTÁRIAS
ANEXO DE METAS FISCAIS

**ORIGEM E APLICAÇÃO DOS RECURSOS OBTIDOS COM A ALIENAÇÃO DE ATIVOS
EXERCÍCIO DE 2022**

AMF - Demonstrativo 5 (LRF, art.4º, §2º, inciso III)

R\$ 1,00

RECEITAS REALIZADAS	2020	2019	2018
SALDOS DE EXERCÍCIOS ANTERIORES A 2018		-	3.783,35
RECEITAS DE CAPITAL	-	-	-
ALIENAÇÃO DE ATIVOS	-	-	-
Alienação de Bens Móveis	-	-	-
Alienação de Bens Imóveis	-	-	-
Alienação de Bens Intangíveis	-	-	-
Rendimento de Aplicações Financeira de Alienaç de Bens	18,81	59,00	115,05
TOTAL	18,81	59,00	3.898,40
DESPESAS EXECUTADAS	2020	2019	2018
APLICAÇÃO DOS RECURSOS DA ALIENAÇÃO DE ATIVOS			
DESPESAS DE CAPITAL	-	-	-
Investimentos	-	-	-
Inversões Financeiras	-	-	-
Amortização da Dívida	-	-	-
DESPESAS CORRENTES DOS REGIMES DE PREVID.	-	-	-
Regime Geral de Previdência Social	-	-	-
Regime Próprio dos Servidores Públicos	-	-	-
TOTAL	-	-	-
SALDO FINANCEIRO	3.976,21	3.957,40	3.898,40

Fonte: contabilidade, relatório emitido em 14/09/2021

O demonstrativo acima tem por objetivo destacar as origens e as aplicações dos recursos obtidos, pelo Município, com a alienação de ativos, ocorridos nos 3 exercícios anteriores ao da edição da LDO (2018, 2019 e 2020).

Os dados apresentados permitem afirmar que o Município tem aplicado corretamente os recursos obtidos, na forma prescrita pelo art. 44 da Lei de Responsabilidade Fiscal que prescreve que "é vedada a aplicação da receita de capital derivada da alienação de bens e direitos que integram o patrimônio público para o financiamento de despesa corrente, salvo se destinada por lei aos regimes de previdência, geral e próprio dos servidores públicos.

Adriana de Avila Lenzi
Adriana de Avila Lenzi
CONTADORA GERAL
Mat. 11.162 CR/RS 64.028

Rodrigo Jurkfitz Faleiro
Rodrigo Jurkfitz Faleiro
Secretário Municipal da Fazenda
Mat. 29132

Ricardo Machado Vargas
Ricardo Machado Vargas
Prefeito Municipal



AMF - Demonstrativo 6 (LRF, art. 4º, § 2º, inciso IV, alínea "a")

R\$ 1,00

RECEITAS E DESPESAS PREVIDENCIÁRIAS DO REGIME PRÓPRIO DE PREVIDÊNCIA DOS SERVIDORES			
PLANO PREVIDENCIÁRIO			
	2020	2019	2018
RECEITAS CORRENTES (I)			
Receita de Contribuições dos Segurados			
Civil			
Ativo	3.278.797,51	2.950.688,12	2.928.605,24
Inativo			
Pensionista			
Militar			
Ativo			
Inativo			
Pensionista			
Receita de Contribuições Patronais			
Civil			
Ativo			
Inativo			
Pensionista			
Militar			
Ativo			
Inativo			
Pensionista			
Em Regime de Parcelamento de Débitos	3.274.616,82	5.920.085,23	4.353.216,37
Receita Patrimonial			
Receitas Imobiliárias			
Receitas de Valores Mobiliários	2.787.424,13	8.105.663,78	4.951.183,76
Outras Receitas Patrimoniais			
Receita de Serviços			
Receita de Aporte Periódico de Valores Predefinidos			
Outras Receitas Correntes			
Compensação Previdenciária do RGPS para o RPPS	331.753,78	378.972,79	390.809,26
Demais Receitas Correntes			
RECEITAS DE CAPITAL (II)			
Alienação de Bens, Direitos e Ativos			
Amortização de Empréstimos			
Outras Receitas de Capital			
TOTAL DAS RECEITAS PREVIDENCIÁRIAS RPPS - (III) = (I + II)	9.672.592,24	17.355.409,92	12.623.814,57
DESPESAS PREVIDENCIÁRIAS - RPPS			
ADMINISTRAÇÃO (IV)			
Despesas Correntes	17.247.167,80	12.479.620,19	10.538.352,16
Despesas de Capital		249,90	
PREVIDÊNCIA (V)			
Benefícios - Civil			
Aposentadorias			
Pensões			
Outros Benefícios Previdenciários			
Benefícios - Militar			
Reformas			
Pensões			
Outros Benefícios Previdenciários			
Outras Despesas Previdenciárias			
Compensação Previdenciária do RPPS para o RGPS			
Demais Despesas Previdenciárias			
TOTAL DAS DESPESAS PREVIDENCIÁRIAS RPPS (VI) = (IV + V)	17.247.167,80	12.479.870,09	10.538.352,16
RESULTADO PREVIDENCIÁRIO (VII) = (III - VI)	(7.574.575,56)	4.875.539,83	143.944,48
RECURSOS RPPS ARRECADADOS EM EXERCÍCIOS ANTERIORES			
VALOR			
RESERVA ORÇAMENTÁRIA DO RPPS			
VALOR	2020	2019	2018
APORTES DE RECURSOS PARA O PLANO PREVIDENCIÁRIO DO			
Plano de Amortização - Contribuição Patronal Suplementar	2020	2019	2018
Plano de Amortização - Aporte Periódico de Valores Predefinidos			
Outros Aportes para o RPPS			
Recursos para Cobertura de Déficit Financeiro			
BENS E DIREITOS DO RPPS			
Caixa e Equivalentes de Caixa	2020	2019	2018
Investimentos e Aplicações	47.142.005,05	54.940.793,92	53.485.212,57
Outro Bens e Direitos			

Fonte: contabilidade, relatório emitido em 14/09/2021

Este demonstrativo, visa a atender o estabelecido no art. 4º, § 2º, inciso IV, alínea "a", da Lei de Responsabilidade Fiscal - LRF, o qual determina que o Anexo de Metas Fiscais conterá a avaliação da situação financeira e atuarial do Regime Próprio de Previdência dos Servidores - RPPS.

Adriana de Avila Lenzzi
 CONTADORA GERAL
 Mat. 11.162 CR/RS 64.026

Rodrigo Jurkfitz
 Secretário Municipal da Fazenda
 Mat. 29132

Ricardo Machado Vargas
 Prefeito Municipal



Município de : CHARQUEADAS
LEI DE DIRETRIZES ORÇAMENTÁRIAS
0
ESTIMATIVA E COMPENSAÇÃO DA RENÚNCIA DE RECEITA
EXERCÍCIO DE 2022

AMF - Demonstrativo 7 (LRF, art. 4º, § 2º, inciso V)

R\$ 1,00

TRIBUTO	MODALIDADE	SETORES/ PROGRAMAS/ BENEFICIÁRIO	RENÚNCIA DE RECEITA PREVISTA			COMPENSAÇÃO
			2022	2023	2024	
			-	-	-	Vide Obsevação abaixo
TOTAL			-	-	-	-

Fonte: Departamento da Receita Municipal

Obs: 1 - De acordo com informações do setor tributário, não existe previsões de Renúncia de Receita e nem medidas compensatórias.

Esse demonstrativo tem por objetivo mensurar os tributos que serão objeto de renúncia fiscal de receita, identificando seus valores nos exercícios que compreenderão o triênio a partir da vigência da LDO e estabelecendo ainda as medidas de compensação que serão adotadas, visando a dar cumprimento ao disposto no art. 4º, § 2º, inciso V da LRF.

Adriana de Ávila Lenzi
Adriana de Ávila Lenzi
CONTADORA GERAL
Mat. 11.162 CR/RS 64.026

Rodrigio Jurkitz
Rodrigo Jurkitz Fajardo
Secretário Municipal da Fazenda
Mat. 29132

Ricardo Machado Vargas

Ricardo Machado Vargas
Prefeito Municipal



Município de : CHARQUEADAS
LEI DE DIRETRIZES ORÇAMENTÁRIAS
ANEXO DE METAS FISCAIS

**MARGEM DE EXPANSÃO DAS DESPESAS OBRIGATÓRIAS DE CARÁTER CONTINUADO
EXERCÍCIO DE 2022**

AMF - Demonstrativo 8 (LRF, art. 4º, § 2º, inciso V)

R\$ 1,00

EVENTO	Valor Previsto 2021
Aumento Permanente da Receita	(28.871.961,09)
Decorrente de Receitas Tributárias	(1.993.590,78)
Decorrente de Transferências Correntes	(26.878.370,32)
(-) Transferências Constitucionais	-
(-) Transferências ao FUNDEB	2.181.832,25
Saldo Final do Aumento Permanente de Receita (I)	(26.690.128,84)
Redução Permanente de Despesa (II)	-
Margem Bruta (III) = (I+II)	(26.690.128,84)
Saldo Utilizado da Margem Bruta (IV)	-
Novas DOCC	(19.084.096,92)
Relativas a Pessoal e Encargos Sociais	(9.583.820,88)
Relativas a Outras Despesas Correntes	(9.500.276,04)
Novas DOCC geradas por PPP	-
Margem Líquida de Expansão de DOCC (V) = (III-IV)	SEM MARGEM

Fonte: contabilidade, relatório emitido em 14/09/2021

A Demonstração da margem de expansão das despesas obrigatórias de caráter continuado visa a assegurar que não haverá criação de nova despesa sem a correspondente fonte de financiamento.

Em outras palavras, o demonstrativo identifica o aumento permanente de receita para suportar o aumento permanente da despesa de caráter continuado, assim entendida aquela derivada de lei, contrato, ou ato normativo que fixe a obrigatoriedade de execução por um período superior a dois exercícios, cumprindo, dessa forma, a disposição contida no art. 4º, § 2º, inciso V da LRF.


Desse modo, para estimar o aumento permanente das receitas em 2022 considerou-se o incremento real, ou seja, a diferença entre os valores estimados a preços constantes das receitas tributárias e de transferências correntes, no biênio 2019-2020


Na mesma linha, o aumento permanente das despesas de caráter obrigatório que terão impacto em 2022, foi calculado pela diferença a valores constantes, observada no biênio 2020-2021 nos grupos de natureza de despesa "Pessoal" e "Outras Despesas Correntes", chegando-se, assim, ao saldo da margem líquida de expansão.

Caso necessário, a Margem Líquida de Expansão acima demonstrada, será utilizada, pelo Poder Executivo, como forma de compensação do aumento das despesas obrigatórias de caráter continuado não previstas no orçamento, observado o disposto no art. 16 da LDO.


Adriana de Avila Lenzzi
CONTADORA GERAL
Mat 11.162 CR/RS 64.026


Rodrigo Jurkfitz Faleiro
Secretário Municipal da Fazenda
Mat. 29132


Ricardo Machado Vargas
Prefeito Municipal



Município de : CHARQUEADAS
LEI DE DIRETRIZES ORÇAMENTÁRIAS
ANEXO DE RISCOS FISCAIS
DEMONSTRATIVO DE RISCOS FISCAIS E PROVIDÊNCIAS
EXERCÍCIO DE 2022

ARF (LRF, art 4º, § 3º)

R\$ 1,00

PASSIVOS CONTINGENTES		PROVIDÊNCIAS	
Descrição	Valor	Descrição	Valor
Demandas Judiciais	-	superavit financeiro	350.000,00
Dividas em Processo de Reconhecimento			
Avais e Garantias Concedidas			
Assunção de Passivos			
Assistências Diversas	-		
Outros Passivos Contingentes	350.000,00		
SUBTOTAL	350.000,00	SUBTOTAL	350.000,00
DEMAIS RISCOS FISCAIS PASSIVOS			
Descrição	Valor	Descrição	Valor
Frustração de Arrecadação			
Restituição de Tributos a Maior			
Discrepância de Projeções:			
Outros Riscos Fiscais			
SUBTOTAL	-	SUBTOTAL	-
TOTAL	350.000,00	TOTAL	350.000,00

O Anexo de Riscos fiscais tem por objetivo especificar eventuais riscos que possam impactar negativamente nas contas públicas, indicando de forma preventiva as providências a serem tomadas caso as situações acima descritas venham a ocorrer, cumprindo desta forma o disposto no art. 4º, § 3º da LRF.

Adriana de Araujo Lenzi
Adriana de Araujo Lenzi
CONTADORA GERAL
Mat. 11.162 CR/RS 64.026

Rodrigo Junkfritz Fajardo
Rodrigo Junkfritz Fajardo
Secretário Municipal da Fazenda
Mat. 29132

Ricardo Machado Vargas
Ricardo Machado Vargas
Prefeito Municipal