


TABELA 01 - Parâmetros Utilizados nas Estimativas das Receitas e Despesas

Indicador	2021	2022	2023	2024	2025	2026
INFLAÇÃO MÉDIA ANUAL (I P C A)	10,05%	5,78%	5,80%	4,13%	4,00%	4,00%
VARIAÇÃO PIB	4,60%	2,90%	1,20%	1,30%	1,70%	1,80%
CRESCIMENTO VEGETATIVO DA FOLHA SALARIAL	-0,44%	5,40%	-3,11%	0,62%	0,97%	-0,51%
CRESCIMENTO AUTÔNOMO DE OUTROS CUSTEIOS	-17,89%	10,62%	-4,19%	-3,82%	0,87%	-2,38%
ESFORÇO NA ARRECADAÇÃO TRIBUTÁRIA	0,22%	23,79%	-1,52%	4,17%	5,48%	-0,62%
CRESC. REAL DAS TRANSFER. CORR. DA UNIÃO	-20,05%	13,78%	-1,21%	-2,49%	3,36%	-0,11%
CRESC. REAL DAS TRANSFER. CORR. DO ESTADO	13,41%	-42,31%	-3,32%	-10,74%	-18,79%	-10,95%
PERCENTUAL DE AUMENTO SALARIAL (acima do IPCA) - EXECUTIVO	0,00%	0,00%	0,00%	0,00%	0,00%	0,00%
PERCENTUAL DE AUMENTO SALARIAL - (acima do IPCA) - LEGISLATIVO	0,00%	0,00%	0,00%	0,00%	0,00%	0,00%
CRESCIMENTO DOS INVESTIMENTOS	-101,01%	330,12%	-35,11%	64,67%	119,89%	49,82%
Taxa de Juros Selic (Média do Ano)	9,15%	13,65%	12,50%	10,00%	9,00%	8,75%
Taxa de Câmbio (Média do Ano)	5,39	5,16	5,15	5,20	5,20	5,27

1 - Os parâmetros acima foram utilizados para as projeções de receitas e despesas, bem como para os cálculos em valores correntes e constantes, de acordo com sua pertinência, ou não com as origens/específicas/rubrica de receita e/ou grupo de natureza de despesa.
2 - Os percentuais referentes ao IPCA, Variação do PIB, Taxa Selic e Taxa de Câmbio foram extraídos do "Relatório Focus" divulgado pelo Banco Central do Brasil (<https://www.bcb.gov.br/publicacoes/focus>)


Ricardo Machado Vargas
Prefeito Municipal


Adriana de Azeite Lima
CONTADORA GERAL
CRRS 64.026

Município de: CHARQUEADAS
 LEI DE DIRETRIZES ORÇAMENTARIAS PARA 2024
 Tabela 02 - Memória de Cálculo das Estimativas das Receitas - EXCETO RPPS

Código até 2022	Código a partir de 2023	CONTA	Valores em R\$ 1,00						
			ARRECADADA 2020	ARRECADADA 2021	ARRECADADA 2022	REESTIMADO 2023	PROJETADO 2024	PROJETADO 2025	PROJETADO 2026
1.0.0.0.0.0.0.00.00.00	1.0.0.0.0.0.0.00	RECEITAS CORRENTES	137.189.029,78	155.209.786,44	151.138.353,87	174.053.419,82	172.459.005,92	176.354.944,87	179.464.649,32
1.1.0.0.0.0.0.00.00.00	1.1.0.0.0.0.0.00	Impostos, Taxas e Contribuições de Melhoria	18.553.664,91	21.291.479,40	20.409.805,83	26.931.989,59	31.197.709,81	34.224.146,08	35.371.556,66
1.1.3.03.1.01.00.00.00	1.1.3.01.0.0	Imposto s/rend Trabalho - Principal - Alvorcinhas do Poder Executivo/Indústrias	5.073.915,99	4.616.999,80	6.144.984,76	6.920.000,00	7.189.827,35	7.887.300,16	8.151.732,52
1.1.3.03.1.02.00.00.00	1.1.3.01.0.0	Imposto s/rend Trabalho - Principal - Alvorcinhas do Poder Legislativo	138.006,37	160.432,94	215.414,71	820.000,00	472.201,32	518.107,49	536.477,74
1.1.3.03.1.03.00.00.00	1.1.3.01.0.0	Imposto s/rend Trabalho - Principal - Alvorcinhas do Poder Judiciário/Indústrias	12.761.448,34	15.836.500,90	21.096.086,32	18.298.445,65	22.578.366,69	24.768.055,28	25.690.057,60
1.1.3.00.0.0.0.00.00.00	1.1.3.00.0.0	Demais Impostos	559.514,21	677.545,76	776.113,84	892.553,90	957.224,45	1.050.093,15	1.085.288,80
1.2.0.0.0.0.0.00.00.00	1.2.0.0.0.0	Contribuição de Melhoria	-	-	-	-	-	-	-
1.2.1.0.0.0.0.00.00.00	1.2.1.0.0.0.0	Contribuições Sociais	1.271.943,01	937.659,05	1.304.827,18	1.534.710,00	1.490.475,75	1.578.446,39	1.669.015,32
1.2.1.0.0.0.0.00.00.00	1.2.1.0.0.0.0	Outras Contribuições Sociais	-	-	-	-	-	-	-
1.2.1.0.0.0.0.00.00.00	1.2.1.0.0.0.0	Contribuições Sociais Especiais de Estados, DF, Municípios	-	-	-	-	-	-	-
1.2.1.8.0.0.0.00.00.00	1.2.1.8.0.0.0	Contribuições Econômicas	-	-	-	-	-	-	-
1.2.2.0.0.0.0.00.00.00	1.2.2.1.0.0.0	Contribuição para o Custeio do Serviço de Iluminação Pública	1.271.943,01	937.659,05	1.304.827,18	1.534.710,00	1.490.475,75	1.578.446,39	1.669.015,32
1.3.0.0.0.0.0.00.00.00	1.3.0.0.0.0	Receita Patrimonial	53.310,39	445.421,18	3.257.221,38	16.927.808,00	1.280.289,72	1.332.983,23	1.411.236,01
1.3.1.0.0.0.0.00.00.00	1.3.1.1.0.0.0	Exatidão do Patrimônio Imobiliário do Estado	-	-	-	-	-	-	-
1.3.2.0.0.0.0.00.00.00	1.3.2.0.0.0	Valores Mobiliários	53.310,39	445.421,18	1.457.221,38	1.327.808,00	1.280.289,72	1.332.983,23	1.411.236,01
1.3.2.1.0.0.1.01.00.00	1.3.2.1.01.0	Remuneração de Depósitos de Recursos Vinculados - Principal	41.364,24	267.338,93	1.026.387,68	977.808,00	883.424,62	934.390,76	989.247,69
1.3.2.1.0.0.1.02.00.00	1.3.2.1.01.0	Remuneração de Depósitos de Recursos Não Vinculados - Principal	11.946,05	178.082,25	430.839,70	350.000,00	376.864,90	398.602,47	422.008,40
1.3.2.1.0.0.1.03.00.00	1.3.2.1.03.0	Remuneração de Depósitos de Recursos Não Vinculados - Prorrateada	-	-	-	-	-	-	-
1.3.2.9.0.0.0.00.00.00	1.3.2.9.0.0	Outros Valores Mobiliários	-	-	-	-	-	-	-
1.3.3.0.0.0.0.00.00.00	1.3.3.0.0.0	Permissão de Serviços Públicos Mediante Concessão, Permissão, Autorização ou Licença	-	-	1.800.000,00	15.000.000,00	-	-	-
1.3.6.0.0.0.0.00.00.00	1.3.6.1.0.0.0	Demais Receitas Patrimoniais	-	-	-	-	-	-	-
1.4.0.0.0.0.0.00.00.00	1.4.1.0.1.0	Receita Agropecuária	-	-	-	-	-	-	-
1.5.0.0.0.0.0.00.00.00	1.5.0.0.0.0	Receita de Serviços	127.645,07	22.001,50	9.183,83	3.000,00	14.258,66	15.081,10	15.966,66
1.6.4.0.0.1.0.0.00.00	1.6.4.0.0.1	Retorno de Operações - Juros e Encargos Financeiros	116.986.736,53	132.173.944,87	124.881.400,93	128.657.824,55	137.925.181,76	138.643.071,04	140.400.708,96
1.6.4.0.0.3.1.00.00.00	1.6.4.0.0.3	Retem. s/repasse para Programas de Desenv. Econômico	51.134.124,74	48.380.506,16	59.248.927,81	62.677.904,37	65.315.161,17	69.588.738,28	72.311.466,77
1.6.9.8.9.8.0.0.00.00	1.6.9.8.9.8.0	Demais Serviços	22.962.821,07	30.959.880,94	38.632.080,72	41.382.571,36	42.437.659,46	45.618.224,91	47.388.647,59
1.7.1.0.0.0.0.00.00.00	1.7.1.0.0.0	Transferências de Recursos do Sistema Único de Saúde - SUS - Federal de Recursos do Sistema Único de Saúde	1.033.335,42	1.357.013,77	1.891.284,92	1.925.270,36	1.895.759,13	2.037.840,15	2.116.927,80
1.7.1.0.0.0.0.00.00.00	1.7.1.0.0.0	Transferências de Recursos do Fundo Nacional de Assistência Social - FNAS	638.882,40	277.034,14	346.762,67	418.270,48	406.743,05	423.012,98	439.633,50
1.7.1.8.0.5.0.0.00.00.00	1.7.1.8.0.5	Transferências de Recursos do Fundo Nacional de Desenvolvimento da Educação - FNDE	2.077.921,72	2.201.396,64	2.812.581,39	3.156.888,39	3.193.285,92	3.320.995,94	3.453.639,77
1.7.1.8.0.6.0.0.00.00.00	1.7.1.8.0.6	Transferência Financeira do ICMS - Dissociação - L.C. Nº 87/96	-	148.754,05	150.306,67	180.000,00	-	-	-
1.7.1.8.10.0.0.00.00.00	1.7.1.8.10.0	Transferências de Convênios da União e de Suas Entidades	7.853.761,27	208.255,67	593.238,10	650.458,00	319.484,90	332.284,29	345.554,87
1.7.1.8.99.0.0.00.00.00	1.7.1.8.99.0	Outras Transferências da União	-	453.429,00	605.458,59	-	667.921,49	694.638,35	722.422,88
1.7.2.0.0.0.0.00.00.00	1.7.2.0.0.0	Transferências dos Estados e do Distrito Federal e de suas Entidades	44.227.244,06	56.643.358,72	31.591.527,90	38.975.981,08	42.915.931,23	37.135.942,97	34.832.072,46
1.7.2.8.0.1.0.0.00.00.00	1.7.2.8.0.1	Outras Transferências de Recursos do Fundo Nacional de Desenvolvimento da Educação - FNDE	37.013.669,34	47.305.171,70	29.565.520,62	29.677.333,60	33.032.181,09	27.898.302,00	25.837.453,19
1.7.2.8.0.1.2.0.00.00.00	1.7.2.8.0.1.2	Cota-Parte do IPI - Municípios	3.280.672,47	3.616.653,55	4.546.995,86	5.934.596,71	4.502.208,97	4.140.302,11	3.834.457,81
1.7.2.8.0.1.3.0.00.00.00	1.7.2.8.0.1.3	Cota-Parte do IPI - Municípios	52.783,09	510.216,05	297.617,13	304.570,77	397.677,82	335.923,63	311.108,94
1.7.2.8.0.1.4.0.00.00.00	1.7.2.8.0.1.4	Cota-Parte da Contribuição de Intervenção no Domínio Econômico	32.746,24	21.170,19	32.884,88	30.000,00	29.315,25	24.759,05	22.930,10
1.7.2.8.0.1.5.0.00.00.00	1.7.2.8.0.1.5	Outras Participações na Receita dos Estados	-	-	-	-	-	-	-
1.7.2.8.0.1.9.0.00.00.00	1.7.2.8.0.1.9	Outras Transferências dos Estados	-	-	-	-	-	-	-

Ricardo Machado Vargas
 Prefeito Municipal

Adriana de Araújo Lourenzi
 CONTADOR(A) GERAL
 Mat. 11.162 CRRS 64.026

1.7.2.8.03.0.0.00.00.00	1.7.2.3.50.0.0	Transferências de Recursos do Estado para Programas de Saúde - Rensase Fundo a Fundo	3.311.374,30	4.952.164,56	2.956.763,19	2.939.534,00	4.345.307,71	4.519.120,02	4.699.894,82
1.7.2.8.10.0.0.00.00.00	1.7.2.4.00.0.0	Transferência de Convênios dos Estados e do Distrito Federal de suas Entidades	32.396,64	31.407,50	123.640,69	34.946,00	74.298,19	77.259,72	80.350,11
1.7.2.9.00.0.0.00.00.00	1.7.2.9.00.0.0	Transferências de convênios de suas Entidades	29.391,98	206.390,17	68.085,53	55.000,00	134.881,19	140.276,44	145.897,50
1.7.4.0.00.0.0.00.00.00	1.7.4.0.00.0.0	Transferências de Instituições Privadas de suas Entidades	27.141,32	-	14.051,47	15.000,00	10.965,68	11.405,56	11.851,78
1.7.5.0.01.1.0.00.00.00	1.7.5.1.50.0.0	Transferências de Recursos do FUNDEB - Principal	21.461.011,83	27.134.028,85	28.004.856,18	26.969.262,00	29.650.449,15	31.883.403,97	33.120.784,47
1.7.6.0.00.0.0.00.00.00	1.7.6.0.00.0.0	Transferências do Exterior	19.108,58	16.813,14	22.091,57	19.677,10	10.965,68	11.405,56	11.851,78
1.7.7.0.00.0.0.00.00.00	1.7.7.0.00.0.0	Transferências de Pessoas Físicas	19.108,58	16.813,14	22.091,57	19.677,10	10.965,68	11.405,56	11.851,78
1.9.0.0.00.0.0.00.00.00	1.9.0.0.00.0.0	Outras Receitas Correntes	343.908,87	339.980,44	488.059,92	698.077,72	22.673,34	23.580,27	24.523,48
1.9.1.0.00.0.0.00.00.00	1.9.1.0.00.0.0	Multas Administrativas, Contratuais e Judiciais	41.620,65	53.644,98	53.759,97	133.197,00	551.170,22	573.217,03	596.145,71
1.9.2.0.00.0.0.00.00.00	1.9.2.0.00.0.0	Restituição de Convênios - Financeiras	186.720,95	194.169,15	336.872,90	302.681,43	94.979,23	88.378,40	91.913,54
1.9.2.01.2.0.00.00.00	1.9.2.2.01.2.0	Outras Indenizações, Restituições e Ressarcimentos	186.720,95	194.169,15	336.872,90	302.681,43	94.979,23	88.378,40	91.913,54
1.9.3.0.00.0.0.00.00.00	1.9.3.0.00.0.0	Demais Receitas Correntes	115.569,27	91.467,31	109.385,05	182.199,29	325.029,15	338.030,32	351.551,53
1.9.3.00.0.0.00.00.00	1.9.3.0.00.0.0	Contribuição de Subvenções ou Subsídios	115.569,27	91.467,31	109.385,05	182.199,29	325.029,15	338.030,32	351.551,53
1.9.9.01.1.0.00.00.00	1.9.9.1.1.0.0	Variação Cambial	19.939.124,00	-	-	-	141.181,84	148.609,31	152.980,65
1.9.9.01.2.0.00.00.00	1.9.9.2.0.0.0	Emprest. e pagas pela inscrição em Dívida Ativa e Despesas de Juros das Subvenções	19.939.299,30	19.939.99,30	-	-	-	-	-
1.9.9.09.0.0.00.00.00	1.9.9.9.00.0.0	Outras Receitas (diversas receitas diversas)	115.569,27	91.467,31	109.385,05	182.199,29	325.029,15	338.030,32	351.551,53
2.0.0.0.00.0.0.00.00.00	2.0.0.0.00.0.0	Operações de Crédito	1.077.799,13	895.714,28	3.267.040,62	4.000.000,00	63.509,00	66.691,34	68.691,34
2.2.0.0.00.0.0.00.00.00	2.2.0.0.00.0.0	Alienação de Bens	-	-	163.491,82	-	63.509,00	66.691,34	68.691,34
2.2.1.8.01.1.0.00.00.00	2.2.1.01.8.01.0	Alienação de Investimentos Temporários	-	-	163.491,82	-	63.509,00	66.691,34	68.691,34
2.2.1.8.01.2.0.00.00.00	2.2.1.02.1.8.01.0	Alienação de Bens Móveis	-	-	163.491,82	-	63.509,00	66.691,34	68.691,34
2.2.2.0.00.0.0.00.00.00	2.2.2.0.00.0.0	Alienação de Bens Imóveis	-	-	-	-	-	-	-
2.3.0.0.00.0.0.00.00.00	2.3.0.0.00.0.0	Amortização de Empréstimos	1.077.799,13	895.714,28	3.103.548,80	2.005.658,67	2.355.316,00	2.491.170,63	2.637.452,17
2.4.0.0.00.0.0.00.00.00	2.4.0.0.00.0.0	Transferências de Capital	1.077.799,13	895.714,28	3.103.548,80	2.005.658,67	2.355.316,00	2.491.170,63	2.637.452,17
2.4.2.0.00.0.0.00.00.00	2.4.2.0.00.0.0	Transferências dos Estados e do Distrito Federal e de suas Entidades	-	-	-	-	-	-	-
2.4.3.0.00.0.0.00.00.00	2.4.3.0.00.0.0	Transferências dos Municípios e de suas Entidades	-	-	-	-	-	-	-
2.4.4.0.00.0.0.00.00.00	2.4.4.1.00.0.0	Transferências de Instituições Privadas	-	-	-	-	-	-	-
2.4.5.0.00.0.0.00.00.00	2.4.5.1.01.0.0	Transferências de Outras Instituições Públicas	-	-	-	-	-	-	-
2.4.6.0.00.0.0.00.00.00	2.4.6.1.00.0.0	Transferências de Entidades	-	-	-	-	-	-	-
2.4.7.0.00.0.0.00.00.00	2.4.7.1.00.0.0	Transferências de Pessoas Físicas	-	-	-	-	-	-	-
2.5.0.0.00.0.0.00.00.00	2.5.0.0.00.0.0	Outras Receitas de Capital	-	-	-	-	-	-	-
2.5.9.0.00.1.0.00.00.00	2.5.9.9.99.0.0	Remuneração de Depósitos Bancários - Principal	-	-	-	-	-	-	-
2.5.9.0.00.1.02.00.00.00	2.5.9.9.99.0.0	Receitas Correntes Intraorçamentárias - Primárias	-	-	-	-	-	-	-
7.0.0.00.0.0.00.00.00	7.0.0.00.0.0	Receitas Correntes Intraorçamentárias - Financeiras / Não Primárias	-	-	-	-	-	-	-
8.0.0.0.00.0.0.00.00.00	8.0.0.0.00.0.0	Receitas de Capital Intraorçamentárias	-	-	-	-	-	-	-
8.0.0.0.00.0.0	8.0.0.0.00.0.0	Receitas de Capital Intraorçamentárias - Primárias / Não Financeiras	-	-	-	-	-	-	-
8.0.0.0.00.0.0.00.00.00	8.0.0.0.00.0.0	Receitas de Capital Intraorçamentárias - Financeiras / Não Financeiras	-	-	-	-	-	-	-
9.0.0.0.00.0.0.00.00.00	9.0.0.0.00.0.0	Receitas de Capital Intraorçamentárias - Financeiras / Não Financeiras	-	-	-	-	-	-	-
9.1.1.0.00.0.0.00.00.00	9.1.1.0.00.0.0	Deduzidos da Receita de Impostos, Taxas e Contribuições de Melhorias	-15.140.318,98	-19.058.245,74	-17.051.884,13	-18.679.909,49	-19.398.856,93	-18.975.633,38	-18.996.616,65
9.1.7.0.00.0.0.00.00.00	9.1.7.0.00.0.0	Deduzidos para o FUNDEB	-2.344.270,42	-2.557.279,17	-2.416.514,48	-3.109.275,00	-3.173.869,12	-3.300.823,89	-3.432.856,95
9.1.0.0.00.0.0.00.00.00	9.1.0.0.00.0.0	Demais Deduzidos da Receita Corrente	-12.796.048,58	-16.500.966,57	-14.635.169,65	-15.570.634,49	-16.225.087,80	-15.675.009,49	-15.533.759,80
9.2.0.0.00.0.0.00.00.00	9.2.0.0.00.0.0	Deduzidos da Receita de Capital	-	-	-	-	-	-	-
TOTAL DAS RECEITAS ARRECADADAS			123.136.509,93	137.047.254,98	144.333.710,36	161.379.169,00	159.456.954,00	159.946.331,49	163.184.176,18

Ricardo Machado Vargas
 Prefeito Municipal


Adriana de Aguiar Lourença
 CONTROLDORA GERAL
 11.162 CP:106 SA 128

Município de : CHARQUEADAS
LEI DE DIRETRIZES ORÇAMENTÁRIAS PARA 2024

Tabela 03 - Estimativas para a Receita Corrente Líquida
 Apuração Conforme a Instrução Normativa nº 18/2021, do TCE/RS

ESPECIFICAÇÃO	2024	2025	2026
	I - RECEITAS CORRENTES (Exceto Intraorçamentárias e recursos do RPPS)	172.439.085,92	176.364.944,87
II - DEDUÇÕES			
Deduções da Receita Corrente	19.398.956,93	18.975.833,38	18.986.616,65
Outras deduções	-	-	-
IV - RECEITA CORRENTE LÍQUIDA PREVISTA (II-III)	153.040.128,99	157.389.111,50	160.478.032,67
(-) Recursos de Emendas Parlamentares Individuais (código de natureza 1.7.1.0.00.00.00 com complemento de vínculo 3110)		-	-
V - Receita Corrente Líquida para Fins de Endividamento	153.040.128,99	157.389.111,50	160.478.032,67
(-) Recursos de Emendas Parlamentares de Bancada (código de natureza 1.7.1.0.00.00.00 com complemento de vínculo 3120)		-	-
VI - Receita Corrente Líquida p/Despesas com Pessoal	153.040.128,99	157.389.111,50	160.478.032,67


Ricardo Machado Vargas
 Prefeito Municipal


Adriana de Azeite Lacerda
 CONTADORIA GERAL
 Mat. 11.162 CR/RS 64.026

Município de : CHARQUEADAS

LEI DE DIRETRIZES ORÇAMENTÁRIAS PARA 2024

Tabela 04 - Estimativa de Limites de Gastos com Pessoal do Poder Executivo e Legislativo para o período de 2024 a 2026

PODER EXECUTIVO			
	2024	2025	2026
Limite Máximo Legal - 54 % da RCL (alínea "b" do inciso III do artigo 20 da LRF)	82.641.669,66	84.990.120,21	86.658.137,64
Limite Prudencial - 51,30 % da RCL (parágrafo único do artigo 22 da LRF)	78.509.586,17	80.740.614,20	82.325.230,76
Limite de Alerta - 48,60 % da RCL (inciso II do § 1º do artigo 59 da LRF)	74.377.502,69	76.491.108,19	77.992.323,88

PODER LEGISLATIVO			
	2024	2025	2026
Limite Máximo Legal - 6 % da RCL (alínea "b" do inciso III do artigo 20 da LRF)	9.182.407,74	9.443.346,69	9.628.681,96
Limite Prudencial - 5,70 % da RCL (parágrafo único do artigo 22 da LRF)	8.723.287,35	8.971.179,36	9.147.247,86
Limite de Alerta - 5,40 % da RCL (inciso II do § 1º do artigo 59 da LRF)	8.264.166,97	8.499.012,02	8.665.813,76

O objetivo do demonstrativo é evidenciar, com base na Receita Corrente Líquida prevista, os limites Legal, Prudencial e de Alerta para as Despesas com Pessoal do Poder Executivo e Legislativo.

a) quando as despesas com pessoal superarem, respectivamente, 48,60% e 5,40% da RCL no Poder Executivo e Legislativo, caberá a emissão do alerta de que trata o inciso II do § 1º do artigo 59;

b) o limite prudencial corresponde a 51,30% e 5,70% da RCL, respectivamente no Executivo e Legislativo. Quando superado, e de acordo com o estipulado no parágrafo único do artigo 22 c/c alínea "a" do inciso III do artigo 20, ambos da LRF, e coloca o respectivo poder ao alcance das seguintes vedações:

I - concessão de vantagem, aumento, reajuste ou adequação de remuneração a qualquer título, salvo os derivados de sentença judicial ou de determinação legal ou contratual, ressalvada a revisão prevista no inciso X do artigo 37 da Constituição;

II - criação de cargo, emprego ou função;

III - alteração de estrutura de carreira que implique aumento de despesa;

IV - provimento de cargo público, admissão ou contratação de pessoal a qualquer título, ressalvada a reposição decorrente de aposentadoria ou falecimento de servidores das áreas de educação, saúde e segurança;

V - contratação de hora extra, salvo no caso do disposto no inciso II do § 6º do artigo 57 da Constituição e as situações previstas na Lei de Diretrizes Orçamentárias.

c) Já quando superado o limite legal, de 6% no Legislativo e de 54% no caso do Executivo, além das vedações previstas no parágrafo único do art. 22 da LRF, o Poder que houver incidido no excesso deverá adotar providências para a eliminação do percentual excedente no prazo e condições estabelecidas nos §§ 1º e 2º e do caput do artigo 23, e o Município sujeito às restrições dos §§ 3º e 4º do mesmo artigo, todos da LRF.

Adriana de Avila Lençoni
Adriana de Avila Lençoni
 CONTADORA GERAL
 Mat. 11.182 CR/RS 64.026

Ricardo Machado Vargas

Ricardo Machado Vargas
 Prefeito Municipal

Município de : CHARQUEADAS
LEI DE DIRETRIZES ORÇAMENTÁRIAS PARA 2024
TABELA 05 - Demonstrativo da Evolução da Dívida Consolidada Líquida

Exercício	2.021	2.022	2.023	2.024	2.025	2.026
	Saldo	Saldo	Reestimativa	Previsão (Saldo Médio)	Previsão (Saldo Médio)	Previsão (Saldo Médio)
DÍVIDA CONSOLIDADA (I)	70.920.823,87	86.751.588,76	77.192.070,19	78.288.094,21	80.743.917,72	78.741.360,71
Dívida Mobiliária	-	-	-	-	-	-
Dívida Contratual (inclusive parcelamentos)	51.835.609,54	55.480.040,97	45.920.522,40	51.078.724,30	50.826.429,22	49.275.225,31
Precatórios posteriores a 05-05-2000	19.086.014,13	31.271.547,79	31.271.547,79	27.209.369,90	29.917.488,49	29.466.135,40
DISPONIBILIDADES DE CAIXA (II)	22.098.431,40	16.907.409,38	21.239.556,29	20.081.782,36	19.409.499,34	20.243.529,33
Disponibilidade da Caixa Bruta - Exceto RPPS	18.579.915,90	24.084.537,50	21.332.226,70	21.332.226,70	22.249.663,63	21.638.039,01
(-) Restos a Pagar Processados - Exceto restos do RPPS	13.662,42	10.377.628,12	3.459.209,37	4.616.833,30	6.151.223,60	4.742.422,09
Demais Haveres Financeiros - Exceto RPPS	3.532.177,92	3.200.500,00	3.366.338,96	3.366.338,96	3.311.059,31	3.347.912,41
DÍVIDA CONSOLIDADA LÍQUIDA (III = I - II)	48.822.192,27	69.844.179,38	55.952.713,90	58.206.361,85	61.324.418,38	58.497.831,38
Previsão de comprometimento da RCL com a Dívida Consolidada Líquida				38,03%	38,97%	38,45%
Valores em R\$						
Cronograma Anual de Operações de Crédito e de Amortização e Serviço da Dívida						
Operações de Crédito / Pagamentos	2.021	2.022	2.023	2.024	2.025	2.026
	Realizado	Realizado	Reestimativa	Previsão	Previsão	Previsão
2.1 - Operações de Crédito	-	-	4.000.000,00	4.000.000,00	-	-
2.2 - Encargos - Exceto RPPS	346.841,01	495.073,34	418.141,25	522.016,00	568.997,44	618.784,72
2.3 - Amortizações - Exceto RPPS	12.715.190,43	12.935.557,97	18.800.000,00	17.330.654,00	18.023.880,16	18.744.835,37

Fonte: contabilidade, 15/09/2023



Ricardo Machado Vargas
 Prefeito Municipal

Adriana de Anália Lourenço
CONTADORA GERAL
 Mat. 11.162 CP/RS 64.026

Município de : CHARQUEADAS
 LEI DE DIRETRIZES ORÇAMENTÁRIAS
 ANEXO DE METAS FISCAIS
 METAS ANUAIS
 2024

AMF - Demonstrativo 1 (LRF, art. 49, § 1º)

R\$ 1,00

ESPECIFICAÇÃO	2024				2025				2026			
	Valor Corrente (a)	Valor Constante	% PIB (a/dia) x 100	% RCL (a/100)	Valor Corrente (b)	Valor Constante	% PIB (b/dia) x 100	% RCL (b/RCL)	Valor Corrente (c)	Valor Constante	% PIB (c/dia) x 100	% RCL (c/RCL)
Receita Total (arrecadação)	159.458.954,00	153.134.499,18	Preenchimento Opcional Cfe. Item 02.01.03.01 da 13ª Edição do MDF	104,19%	159.946.331,49	147.694.756,08	Preenchimento Opcional Cfe. Item 02.01.03.01 da 13ª Edição do MDF	101,62%	163.184.176,18	144.889.027,13	Preenchimento Opcional Cfe. Item 02.01.03.01 da 13ª Edição do MDF	101,69%
Receitas Primárias (I)	154.198.664,28	182.369.749,05		100,76%	158.613.348,26	146.463.876,75		100,78%	161.772.920,17	143.635.991,97		100,81%
Receitas Primárias Correntes	151.779.839,27	180.046.859,39		99,18%	156.056.128,26	144.102.534,80		99,15%	159.066.776,67	141.233.243,69		99,12%
Impostos, Taxas e Contribuições de Melhoria	28.023.840,68	26.912.360,21		18,31%	30.923.322,19	28.554.656,34		19,65%	31.938.699,82	28.357.940,41		19,90%
Transferências Correntes	121.700.093,96	116.873.229,58		79,52%	122.968.061,56	113.548.949,13		78,13%	124.846.949,15	110.849.920,79		77,80%
Demais Receitas Primárias Correntes	2.055.904,63	1.974.363,42		1,34%	2.164.744,52	1.998.929,33		1,38%	2.281.127,69	2.025.382,48		1,42%
Receitas Primárias de Capital	2.418.825,00	2.322.889,66		1,58%	2.557.219,99	2.361.341,95		1,62%	2.706.143,51	2.402.748,29		1,69%
Despesa Total (pagamento)	159.458.954,00	153.134.499,18		104,19%	159.946.331,49	147.694.756,08		101,62%	163.184.176,18	144.889.027,13		101,69%
Despesas Primárias (II)	141.606.284,00	135.989.901,09		92,53%	141.353.453,88	130.526.056,45		89,81%	143.820.556,09	127.696.330,25		89,62%
Despesas Primárias Correntes	136.158.910,00	130.758.580,62		88,97%	138.895.968,48	128.256.809,61		88,25%	140.791.553,08	125.006.919,37		87,73%
Pessoal e Encargos Sociais	77.896.457,00	74.806.930,76		50,90%	79.797.979,77	73.685.610,97		50,70%	80.793.439,56	71.735.404,32		50,35%
Outras Despesas Correntes	58.262.453,00	55.951.649,86		38,07%	59.097.988,71	54.571.198,64		37,55%	59.998.113,52	53.271.515,05		37,39%
Despesas Primárias de Capital	5.447.374,00	5.231.320,47		3,56%	2.457.485,40	2.269.246,83		1,56%	3.029.003,01	2.689.410,88		1,89%
Pagamento de Restos a Pagar de Despesas Primárias Resultado Primario (SEM RPPS) - Acima da Linha	0,00	0,00		0,00%	0,00	0,00		0,00%	0,00	0,00		0,00%
(III) = (I - II)	12.592.380,28	46.379.847,96		8,23%	17.259.894,38	15.937.820,31		10,97%	17.952.364,08	15.939.661,72		11,19%
Dívida Pública Consolidada (DC)	78.288.094,21	75.183.034,87		51,16%	80.743.917,72	74.559.091,93		51,30%	78.741.360,71	69.913.391,20		49,07%
Dívida Consolidada Líquida (DCL)	58.206.361,85	55.897.783,40		38,03%	61.334.418,38	56.636.322,18		38,97%	58.497.831,38	51.939.434,79		36,45%
Resultado Nominal (SEM RPPS) - Abaixo da linha	2.253.647,95	2.164.263,85		1,47%	3.128.056,53	2.888.453,53		1,99%	-2.836.587,00	-2.518.567,31		-1,77%

FONTE: contabilidade 15/09/2023

NOTA 1 : A elaboração desse demonstrativo seguiu a metodologia de cálculo disposta no item 03.06.00 - Anexo 6 da Parte III do MDF. Portanto, não foram consideradas as receitas e despesas com as fontes do RPPS no cálculo do Resultado Primário acima da linha. Também não devem ser consideradas as dívidas, disponibilidade de caixa e haveres financeiros do RPPS no cálculo do Resultado Primário abaixo da linha.

NOTA 2: Conforme consta na página 73 da 13ª Edição do Manual dos Demonstrativos Fiscais, não se aplica nesse demonstrativo a necessidade de equilíbrio entre receitas e despesas exigido para a Lei Orçamentária Anual.

Nota 3: foi considerada a prorrogação da Receita Corrente Líquida ajustada para cálculo dos limites de endividamento, ou seja, após a exclusão dos valores de transferências obrigatórias da União relativas às emendas individuais, conforme disciplina o § 1º, art. 166-A da CF.

Município de : CHARQUEADAS
LEI DE DIRETRIZES ORÇAMENTÁRIAS
ANEXO DE METAS FISCAIS
METAS ANUAIS - RECEITAS E DESPESAS ESPECÍFICAS DO RPPS
2024

AMF - Demonstrativo 1 (RF, art. 4º, § 1º)

R\$ 1,00

ESPECIFICAÇÃO	2024				2025				2026			
	Valor Corrente (a)	Valor Constante 22.660.386,06	% RCL (a / RCL) (a / 100)	% RCL (a / RCL) (a / 100)	Valor Corrente (b)	Valor Constante 22.582.622,85	% RCL (b / RCL) (b / 100)	% RCL (b / RCL) (b / 100)	Valor Corrente (c)	Valor Constante 22.686.155,54	% RCL (c / RCL) (c / 100)	% RCL (c / RCL) (c / 100)
Recetta Total - RPPS	23.388.000,00	22.660.386,06	15,28%	15,28%	24.455.896,58	22.582.622,85	15,54%	15,54%	25.494.424,71	22.686.155,54	15,89%	15,89%
Recetas Primárias do RPPS (I)	18.879.497,46	18.130.699,57	12,34%	12,34%	19.687.343,61	18.179.331,69	12,51%	12,51%	20.445.862,32	18.153.605,14	12,74%	12,74%
Despesa Total - RPPS	23.388.000,00	22.660.386,05	15,28%	15,28%	24.534.632,07	22.655.327,35	15,59%	15,59%	24.908.320,43	22.115.761,46	15,52%	15,52%
Despesas Primárias do RPPS (II)	23.388.000,00	22.660.386,05	15,28%	15,28%	24.534.632,07	22.655.327,35	15,59%	15,59%	24.908.320,43	22.115.761,46	15,52%	15,52%
Resultado Primário (DO RPPS) - Adma da Linha (III) = (I - II)	-4.508.502,53	-4.329.686,48	-2,95%	-2,95%	-4.847.288,45	-4.475.995,56	-3,08%	-3,08%	-4.482.458,12	-3.962.156,31	-2,78%	-2,78%

FONTE: contabilidade, 15/09/2023

Nota 1: este demonstrativo foi elaborado pelo Poder Executivo Municipal para fins de dar maior transparência a meta de Resultado Primário, possibilitando o acompanhamento individualizado do resultado primário do recurso Municipal e do Regime Próprio de Previdência, bem como auxiliar na avaliação do cumprimento das metas fiscais. A metodologia e os conceitos são identicos aos utilizados para a elaboração do anexo de metas fiscais.

Nota 2: Conforme consta na página 73 da 13ª Edição do Manual dos Demonstrativos Fiscais, não se aplica nesse demonstrativo a necessidade de equilíbrio entre receitas e despesas exigido para a Lei Orçamentária Anual.

Nota 3: foi considerada a prejeção da Receita Corrente Líquida ajustada para cálculo dos limites de endividamento, ou seja, após a exclusão dos valores de transferências obrigatórias da União relativos às emendas individuais, conforme disciplina o § 1º, art. 166-A da CF.

Adriana de Azeite Lourenço
CONTADORA GERAL
Mat. 11.162 CR/RS 64.026



Ricardo Machado Vargas
Prefeito Municipal

Município de : CHARQUEADAS
LEI DE DIRETRIZES ORÇAMENTÁRIAS
ANEXO DE METAS FISCAIS
AVALIAÇÃO DO CUMPRIMENTO DAS METAS FISCAIS DO EXERCÍCIO ANTERIOR
2024

AMF - Demonstrativo 2 (LRF, art. 4º, §2º, inciso I)

R\$ 1,00


ESPECIFICAÇÃO	Metas Previstas em 2022	% PIB	% RCL	Metas Realizadas em 2022	% PIB	% RCL	Variação	
							Valor	%
Receita Total (Arrecadação)	140.826.865,00		96,75%	144.353.710,36		99,17%	3.526.845,36	2,50%
Receitas Primárias (I)	142.095.469,00		97,62%	142.896.488,98		98,17%	801.019,98	0,56%
Despesa Total (Pagamentos)	140.826.865,00		96,75%	146.147.684,33		100,40%	5.320.819,33	3,78%
Despesas Primárias (II)	142.095.469,00		97,62%	132.717.053,02		91,18%	-9.378.415,98	-6,60%
Resultado Primário (SEM RPPS) - Acima da Linha (III) = (I - II)	0,00		0,00%	10.179.435,96		6,99%	10.179.435,96	#DIV/0!
Dívida Pública Consolidada (DC)	87.088.436,24		59,83%	86.751.588,76		59,60%	-336.847,48	-0,39%
Dívida Consolidada Líquida (DCL)	67.523.472,01		46,39%	69.844.179,38		47,98%	2.320.707,37	3,44%
Resultado Nominal (SEM RPPS) - Abaixo da Linha	19.564.964,23		13,44%	21.021.987,11		14,44%	1.457.022,88	7,45%
FONTE: contabilidade 15/09/2023								

NOTA: A elaboração desse demonstrativo deve seguir a metodologia de cálculo disposta no item 03.06.00 - Anexo 6 da Parte III do MDF. Portanto, não devem ser consideradas as receitas e despesas com as fontes do RPPS no cálculo acima da linha. Também não devem ser consideradas as dívidas, disponibilidade de caixa e haveres financeiros do RPPS no cálculo abaixo da linha.

Parâmetros	Valor Previsto		Valor Realizado	
	2022		2022	
PIB nominal	0		0	
Receita Corrente Líquida - RCL	132.229.207,00		145.558.675,51	

O objetivo deste demonstrativo é estabelecer uma comparação entre as metas fixadas e o resultado obtido no exercício anterior ao da edição da LDO (2022), incluindo análise dos fatores determinantes para o alcance ou não dos valores estabelecidos como metas, visando a atender o disposto no art. 4º, § 2º, inciso I da LRF.


Ricardo Machado Vargas
Prefeito Municipal


Adriana de Anila Lenzi
CONTADORA GERAL
Mat. 11.162 CRF/RS 64.028

Município de : CHARQUEADAS
 LEI DE DIRETRIZES ORÇAMENTÁRIAS
 ANEXO DE METAS FISCAIS
EVOLUÇÃO DO PATRIMÔNIO LÍQUIDO
 EXERCÍCIO DE 2024

R\$ 1,00

AMF - Demonstrativo 4 (LRF, art.4º, §2º, inciso III)

PATRIMÔNIO LÍQUIDO	2022	%	2021	%	2020	%
Patrimônio/Capital	34.874.461,25	85,22%	16.492.274,19	47,29%	20.550.257,20	124,61%
Reservas	-	0,00%	-	0,00%	-	0,00%
Resultado Acumulado	6.048.271,30	14,78%	18.382.187,06	52,71%	(4.057.983,01)	-24,61%
Ajustes de Exerc.Anteriores	-	0,00%	-	0,00%	-	0,00%
TOTAL	40.922.732,55	100,00%	34.874.461,25	100,00%	16.492.274,19	100,00%

REGIME PREVIDENCIÁRIO

PATRIMÔNIO LÍQUIDO	2022	%	2021	%	2020	%
Patrimônio/Capital	42.430.059,18	67,32%	35.468.808,58	83,59%	3.020.976,44	8,52%
Reservas	-	0,00%	-	0,00%	-	0,00%
Resultado Acumulado	20.595.974,36	32,68%	6.961.250,60	16,41%	32.447.832,14	91,48%
Ajustes de Exerc.Anteriores	-	0,00%	-	0,00%	-	0,00%
TOTAL	63.026.033,54	100,00%	42.430.059,18	100,00%	35.468.808,58	100,00%

CONSOLIDAÇÃO GERAL

PATRIMÔNIO LÍQUIDO	2022	%	2021	%	2020	%
Patrimônio/Capital	77.304.520,43	74,37%	51.961.082,77	67,22%	23.571.233,64	45,36%
Reservas	-	0,00%	-	0,00%	-	0,00%
Resultado Acumulado	26.644.245,66	25,63%	25.343.437,66	32,78%	28.389.849,13	54,64%
Ajustes de Exerc.Anteriores	-	0,00%	-	0,00%	-	0,00%
TOTAL	103.948.766,09	100,00%	77.304.520,43	100,00%	51.961.082,77	100,00%

Fonte: contabilidade 15/09/2023

O presente demonstrativo visa a demonstrar a evolução do Patrimônio Líquido nos três exercícios anteriores ao da edição da LDO (2020, 2021 e 2022), para fins do disposto no art. 4º, § 2º, inciso III, da LRF.

Conforme estabelecido pelo Manual de Contabilidade Aplicada ao Setor Público, o Patrimônio Líquido representa o valor residual dos ativos da entidade depois de deduzidos todos seus passivos. Integram o Patrimônio Líquido o patrimônio (no caso dos órgãos da administração direta) ou capital social (no caso das empresas estatais), as reservas de capital, os ajustes de avaliação patrimonial, as reservas de lucros, as ações em tesouraria, os resultados acumulados e outros desdobramentos do saldo patrimonial. Nesse aspecto, cumpre destacar que, na linha "Resultado Acumulado", foram considerados os valores de ajustes de exercícios anteriores, os quais, apesar de não terem sido considerados na apuração do resultado do exercício, tiveram influência da variação do saldo do Patrimônio Líquido.

Adriana de Avila Lençini
 CONTADORA GERAL
 Mat 11.162 CR/RS 64.026

Ricardo Machado Vargas
 Prefeito Municipal

Município de : CHARQUEADAS
 LEI DE DIRETRIZES ORÇAMENTÁRIAS
 ANEXO DE METAS FISCAIS
ORIGEM E APLICAÇÃO DOS RECURSOS OBTIDOS COM A ALIENAÇÃO DE ATIVOS
 EXERCÍCIO DE 2024

R\$ 1,00

AMF - Demonstrativo 5 (LRF, art.4º, §2º, inciso III)

RECEITAS REALIZADAS	2022	2021	2020
SALDOS DE EXERCÍCIOS ANTERIORES A 2019			3.957,40
RECEITAS DE CAPITAL			
ALIENAÇÃO DE ATIVOS			
Alienação de Bens Móveis	163.491,82	-	-
Alienação de Bens Imóveis	-	-	-
Alienação de Bens Intangíveis	-	-	-
Rendimento de Aplicações Financeira de Alienaç de Bens	823,43	101,28	18,81
TOTAL	164.315,25	101,28	3.976,21

DESPESAS EXECUTADAS	2022	2021	2020
APLICAÇÃO DOS RECURSOS DA ALIENAÇÃO DE ATIVOS			
DESPESAS DE CAPITAL			
Investimentos			
Inversões Financeiras			
Amortização da Dívida		-	-
DESPESAS CORRENTES DOS REGIMES DE PREVID.	-	-	-
Regime Geral de Previdência Social	-		
Regime Próprio dos Servidores Públicos			
TOTAL	-	-	-
SALDO FINANCEIRO	168.392,74	4.077,49	3.976,21

Fonte: contabilidade 15/09/2023

Adriana de Avila Lenzzi
Adriana de Avila Lenzzi
 CONTADORA GERAL
 Mat. 11.162 CR/RS 64.026



Ricardo Machado Vargas
 Prefeito Municipal

Município de : CHARQUEADAS
 LEI DE DIRETRIZES ORÇAMENTÁRIAS
 ANEXO DE METAS FISCAIS
AVALIAÇÃO DA SITUAÇÃO FINANCEIRA DO RPPS
 EXERCÍCIO DE 2024

R\$ 1,00

AMF - Demonstrativo 6 (LRF, art. 4º, § 2º, inciso IV, alínea "a")

RECEITAS E DESPESAS PREVIDENCIÁRIAS DO REGIME PRÓPRIO DE PREVIDÊNCIA DOS SERVIDORES			
PLANO PREVIDENCIÁRIO			
	2020	2021	2022
RECEITAS PREVIDENCIÁRIAS - RPPS			
RECEITAS CORRENTES (I)			
Receita de Contribuições dos Segurados			
Civil			
Ativo	3.278.797,51	4.041.941,68	4.472.005,77
Inativo			
Pensionista			
Militar			
Ativo			
Inativo			
Pensionista			
Receita de Contribuições Patronais			
Civil			
Ativo			
Inativo			
Pensionista			
Militar			
Ativo			
Inativo			
Pensionista			
Receita Patrimonial			
Receitas Imobiliárias			
Receitas de Valores Mobiliários	2.787.424,13	946.638,82	3.503.942,06
Outras Receitas Patrimoniais			
Receita de Serviços			
Outras Receitas Correntes			
Compensação Previdenciária do RGPS para o RPPS	331.753,78	898.195,52	390.011,90
Aportes Periódicos para Amortização de Déficit Atuarial do RPPS (II) ⁴	3.274.616,82	17.877.630,39	15.463.586,47
Demais Receitas Correntes			
RECEITAS DE CAPITAL (III)			
Alienação de Bens, Direitos e Ativos			
Amortização de Empréstimos			
Outras Receitas de Capital			
TOTAL DAS RECEITAS PREVIDENCIÁRIAS RPPS - (IV) = (I + III - II)	9.672.592,24	23.764.406,41	23.829.546,20
DESPESAS PREVIDENCIÁRIAS - RPPS			
Benefícios - Civil			
Aposentadorias			
Pensões			
Outros Benefícios Previdenciários			
Benefícios - Militar	17.247.167,80	18.094.687,78	20.732.955,49
Reformas			
Pensões			
Outros Benefícios Previdenciários			
Outras Despesas Previdenciárias			
Compensação Previdenciária do RPPS para o RGPS			
Demais Despesas Previdenciárias			
TOTAL DAS DESPESAS PREVIDENCIÁRIAS RPPS (V)	17.247.167,80	18.094.687,78	20.732.955,49
RESULTADO PREVIDENCIÁRIO (VI) = (IV - V)²	(7.574.575,56)	5.669.718,63	3.096.590,71

Adriana de Avila Lenzzi
Adriana de Avila Lenzzi
 CONTADORA GERAL
 Mat 11.162 CR/RS 64.026


Ricardo Machado Vargas
 Prefeito Municipal

Município de : CHARQUEADAS
 LEI DE DIRETRIZES ORÇAMENTÁRIAS
 ANEXO DE METAS FISCAIS
ESTIMATIVA E COMPENSAÇÃO DA RENÚNCIA DE RECEITA
EXERCÍCIO DE 2024

RS 1,00

AMF - Demonstrativo 7 (LRF, art. 4º, § 2º, inciso V)	MODALIDADE	SETORES/ PROGRAMAS/ BENEFICIÁRIO	RENÚNCIA DE RECEITA PREVISTA			COMPENSAÇÃO
			2024	2025	2026	
TRIBUTOS						
TOTAL						
Fonte: Departamento da Receita Municipal						
Nota 1: De acordo com informações da Administração Tributária do Poder Executivo, não existe previsão de Renúncia de Receita e nem medidas compensatórias.						
Z - Os valores da renúncia projetados para 2025 e 2026, foram calculados a partir dos valores de 2024 aplicando-se, sobre eles, as projeções de inflação para os referidos exercícios a saber:						
Inflação para 2025:			4,00%			
Inflação para 2026:			4,00%			


Ricardo Machado Vargas
 Prefeito Municipal


Adriana de Avila Lemos
 CONTADORA GERAL
 Mat. 11.162 CR/RS 64.026

Município de : CHARQUEADAS
 LEI DE DIRETRIZES ORÇAMENTÁRIAS
 ANEXO DE METAS FISCAIS
 MARGEM DE EXPANSÃO DAS DESPESAS OBRIGATÓRIAS DE CARÁTER CONTINUADO
 EXERCÍCIO DE 2024

R\$ 1,00

AMF - Demonstrativo 8 (LRF, art. 4º, § 2º, inciso V)

EVENTO	Valor Previsto 2024
Aumento Permanente da Receita	(2.198.887,86)
Decorrente de Receitas Tributárias	1.466.291,94
Decorrente de Transferências Correntes	(3.665.179,79)
(-) Transferências Constitucionais	-
(-) Transferências ao FUNDEB	892.162,28
Saldo Final do Aumento Permanente de Receita (I)	(1.306.725,57)
Redução Permanente de Despesa (II)	-
Margem Bruta (III) = (I+II)	(1.306.725,57)
Saldo Utilizado da Margem Bruta (IV)	-
Novas DOCC	(8.573.556,77)
Relativas a Pessoal e Encargos Sociais	(4.897.708,38)
Relativas a Outras Despesas Correntes	(3.675.848,39)
Novas DOCC geradas por PPP	-
Margem Líquida de Expansão de DOCC (V) = (III-IV)	7.266.831,19

Fonte: contabilidade, 15/09/2023

A Demonstração da margem de expansão das despesas obrigatórias de caráter continuado visa a assegurar que não haverá criação de nova despesa sem a correspondente fonte de financiamento.

Em outras palavras, o demonstrativo identifica o aumento permanente de receita para suportar o aumento permanente da despesa de caráter continuado, assim entendida aquela derivada de lei, contrato, ou ato normativo que fixe a obrigatoriedade de execução por um período superior a dois exercícios, cumprindo, dessa forma, a disposição contida no art. 4º, § 2º, inciso V da LRF.

Desse modo, para estimar o aumento permanente das receitas em 2024 considerou-se o incremento real, ou seja, a diferença entre os valores estimados a preços constantes das receitas tributárias e de transferências correntes, no biênio 2023-2024.

Na mesma linha, o aumento permanente das despesas de caráter obrigatório que terão impacto em 2024, foi calculado pela diferença a valores constantes, observada no biênio 2022-2023 nos grupos de natureza de despesa "Pessoal" e "Outras Despesas Correntes", chegando-se, assim, ao saldo da margem líquida de expansão. Quando negativo (**SEM MARGEM**), o resultado apresentado é meramente indicativo de alerta para a criação de novas DOCC. Quando for

Adriana de Avila Lenzi
 CONTADORA GERAL
 Matr. 11.182 - CR/RS 64.026



Ricardo Machado Vargas
 Prefeito Municipal

Município de : CHARQUEADAS
 LEI DE DIRETRIZES ORÇAMENTÁRIAS
 ANEXO DE RISCOS FISCAIS
DEMONSTRATIVO DE RISCOS FISCAIS E PROVIDÊNCIAS
 EXERCÍCIO DE 2024

ARF (LRF, art 4º, § 3º)

R\$ 1,00

PASSIVOS CONTINGENTES		PROVIDÊNCIAS	
Descrição	Valor	Descrição	Valor
Demandas Judiciais		superávit financeiro	500.000,00
Dívidas em Processo de Reconhecimento			
Avais e Garantias Concedidas			
Assunção de Passivos			
Assistências Diversas	500.000,00		
Outros Passivos Contingentes	500.000,00		
SUBTOTAL	500.000,00	SUBTOTAL	500.000,00
DEMAIS RISCOS FISCAIS PASSIVOS		PROVIDÊNCIAS	
Descrição	Valor	Descrição	Valor
Frustração de Arrecadação			
Restituição de Tributos a Maior			
Discrepância de Projeções:			
Outros Riscos Fiscais			
SUBTOTAL	500.000,00	SUBTOTAL	-
TOTAL	500.000,00	TOTAL	500.000,00

O Anexo de Riscos fiscais tem por objetivo especificar eventuais riscos que possam impactar negativamente nas contas públicas, indicando de forma preventiva as providências a serem tomadas caso as situações acima descritas venham a ocorrer, cumprindo desta forma o disposto no art. 4º, § 3º da LRF.


 Ricardo Machado Vargas
 Prefeito Municipal


 Adriana de Ávila Lenzi
 CONTADORA GERAL
 Mat. 11.162 CR/RS 64.026



PREFEITURA MUNICIPAL DE CHARQUEADAS

AV DR JOSE ATHANÁSIO, 460
CHARQUEADAS - RS
51 39588400 - 88.743.604/0001-79
fisco@charqueadas.rs.gov.br
www.charqueadas.rs.gov.br

PROGRAMAS TEMÁTICOS
LDO 2024 - 2026 - 2024

PROGRAMAS TEMÁTICOS LEI DE DIRETRIZES ORÇAMENTÁRIAS 2024

ANEXO III

**PREFEITURA MUNICIPAL DE CHARQUEADAS**

AV DR JOSE ATHANÁSIO, 460
CHARQUEADAS - RS
51 39588400 - 88.743.604/0001-79
fisco@charqueadas.rs.gov.br
www.charqueadas.rs.gov.br

PROGRAMAS TEMÁTICOS
LDO 2024 - 2026 - 2024

1 - PROGRAMA			
Código	Descrição	Valores do Programa	
0000	ENCARGOS DO MUNICÍPIO	2024	21.542.424,00
1.1 - Indicadores Vinculados ao Programa			
Descrição	Unidade de Medida	Referência	
		Ano	Valor
1.2 - Órgãos Responsáveis			
Código	Descrição		
05	SECRETARIA MUNICIPAL DA FAZENDA		
1.3 - Objetivos do Programa			
Descrição do Objetivo		Valores	
1 - Administrar a dívida fundada do Município.		2024	21.542.424,00
1.3.2 - Iniciativas		Metas Financeiras	
		Ano	Valor
3008 - ADMINISTRAÇÃO DOS ENCARGOS DO MUNICÍPIO		2024	21.542.424,00



PREFEITURA MUNICIPAL DE CHARQUEADAS

AV DR JOSE ATHANÁSIO, 460
CHARQUEADAS - RS
51 39588400 - 88.743.604/0001-79
fisco@charqueadas.rs.gov.br
www.charqueadas.rs.gov.br

PROGRAMAS TEMÁTICOS
LDO 2024 - 2026 - 2024

1 - PROGRAMA			
Código	Descrição	Valores do Programa	
0001	AÇÃO LEGISLATIVA	2024	7.840.210,00
1.1 - Indicadores Vinculados ao Programa			
Descrição	Unidade de Medida	Referência	
		Ano	Valor
1.2 - Órgãos Responsáveis			
Código	Descrição		
01	CÂMARA DE VEREADORES		

**PREFEITURA MUNICIPAL DE CHARQUEADAS**

AV DR JOSE ATHANÁSIO, 460
CHARQUEADAS - RS
51 39588400 - 88.743.604/0001-79
fisco@charqueadas.rs.gov.br
www.charqueadas.rs.gov.br

PROGRAMAS TEMÁTICOS
LDO 2024 - 2026 - 2024

1 - PROGRAMA				
Código	Descrição	Valores do Programa		
0002	ADMINISTRAÇÃO GERAL	2024	19.052.675,00	
1.1 - Indicadores Vinculados ao Programa				
Descrição	Unidade de Medida	Referência		
		Ano	Valor	
1.2 - Órgãos Responsáveis				
Código	Descrição			
02	GABINETE DO PREFEITO			
03	GABINETE DO VICE-PREFEITO			
04	SECRETARIA MUNICIPAL DA ADMINISTRAÇÃO E PLANEJAMEN			
05	SECRETARIA MUNICIPAL DA FAZENDA			
06	SEC MUNICIPAL DE OBRAS			
16	PROCURADORIA GERAL DO MUNICIPIO			
17	SEC MUN AGRICULTURA E ECONOMIA SOLIDÁRIA			
19	SECRETARIA MUNICIPAL DE GOVERNO E HABITAÇÃO			
20	SECRET MUN PLANEJAMENTO E GESTÃO PROJETOS			
1.3 - Objetivos do Programa				
Descrição do Objetivo			Valores	
1 - Desenvolver e manter as atividades administrativas das secretarias e órgãos governamentais			2024 19.052.675,00	
1.3.2 - Iniciativas			Metas Financeiras	
			Ano	Valor
1008 - AQUIS MAT/EQUIP PERMANENTES - GABINETE			2024	20.300,00
1030 - AMPLIAÇÃO DA FROTA DE VEÍCULOS			2024	228.670,00
1033 - AQUIS EQUIP/MAT PERM P/SEC FAZENDA			2024	10.889,00
1037 - AQUIS MAT/EQUIP PERMANENTES P/PROCURADOR			2024	21.778,00
1039 - AQUIS MAT/EQUIP PERMANENTE - SEC ADM			2024	274.064,00
1074 - EQUIP/MAT PERMANENTES GAB VICE-PREFEITO			2024	10.889,00
1085 - CONSTRUÇÃO/REFOR MANUT PRÉDIOS PÚBLICOS			2024	1.306.880,00
2002 - MANUT. ATIVIDADES GABINETE DO PREFEITO			2024	2.328.147,00
2003 - MANUT. ATIVIDADES DA DEFESA CIVIL			2024	55.534,00
2004 - MANUT. ATIVIDADES GABINETE VICE-PREFEITO			2024	648.444,00
2006 - MANUT. ATIV. SEC. ADMINISTRAÇÃO			2024	5.246.769,00
2007 - MANUT. ATIV. SEC. FAZENDA			2024	2.408.884,00
2009 - MANUTENÇÃO DA CENTRAL DE VEÍCULOS			2024	460.364,00
2010 - MANUT. ATIV. PROCURADORIA GERAL			2024	2.056.091,00
2057 - MANUT.ATIV.SECR.AGRICULTURA ECON SOLIDAR			2024	1.024.450,00
2080 - PUBLICAÇÕES LEGAIS - PROCUR JURÍDICA			2024	108.891,00
2084 - MANUTENÇÃO ATIVIDADES CONTROLE INTERNO			2024	6.534,00
2097 - ENTIDADES MUNICIPALISTAS			2024	362.247,00
2110 - COORDENADORIA HABITAÇÃO			2024	31.779,00
2116 - MANUTENÇÃO ATIVIDADES SEC GOVERNO			2024	982.194,00
2123 - TERMO DE COOPERACAO			2024	54.445,00
2125 - ADMINSTRACÃO TRIBUTÁRIA			2024	578.495,00
2132 - MANUTENÇÃO ATIV SEC PLAN E GESTÃO PROJETOS			2024	825.937,00

**PREFEITURA MUNICIPAL DE CHARQUEADAS**

AV DR JOSE ATHANÁSIO, 460
CHARQUEADAS - RS
51 39588400 - 88.743.604/0001-79
fisco@charqueadas.rs.gov.br
www.charqueadas.rs.gov.br

PROGRAMAS TEMÁTICOS
LDO 2024 - 2026 - 2024

1 - PROGRAMA			
Código	Descrição	Valores do Programa	
0003	GESTÃO DA EDUCAÇÃO	2024	2.674.315,00
1.1 - Indicadores Vinculados ao Programa			
Descrição	Unidade de Medida	Referência	
		Ano	Valor
1.2 - Órgãos Responsáveis			
Código	Descrição		
07	SECRETARIA MUNICIPAL DA EDUCAÇÃO		
1.3 - Objetivos do Programa			
Descrição do Objetivo		Valores	
1 - Organizar e manter a estrutura administrativa e pedagógica do ensino municipal de Charqueadas, dando suporte às unidades escolares, de forma a elevar o índice de presença do aluno na sala de aula, do aprendizado e da qualidade do ensino municipal.		2024	2.674.315,00
1.3.2 - Iniciativas		Metas Financeiras	
		Ano	Valor
2017 - MANUT. CONSELHO FUNDEB		2024	2.000,00
2018 - MANUT. ATIV. SEC. EDUCAÇÃO		2024	2.513.424,00
2019 - MANUTENÇÃO FROTA DE VEÍCULOS EDUCAÇÃO		2024	144.891,00
2020 - MANUT. ATIV. CONSELHO MUNICIPAL EDUCAÇÃO		2024	4.000,00
2061 - INCENTIVO AO ENSINO MÉDIO		2024	10.000,00

**PREFEITURA MUNICIPAL DE CHARQUEADAS**

AV DR JOSE ATHANÁSIO, 460
CHARQUEADAS - RS
51 39588400 - 88.743.604/0001-79
fisco@charqueadas.rs.gov.br
www.charqueadas.rs.gov.br

PROGRAMAS TEMÁTICOS
LDO 2024 - 2026 - 2024

1 - PROGRAMA			
Código	Descrição	Valores do Programa	
0004	GESTÃO DA SAÚDE	2024	2.879.066,00
1.1 - Indicadores Vinculados ao Programa			
Descrição	Unidade de Medida	Referência	
		Ano	Valor
1.2 - Órgãos Responsáveis			
Código	Descrição		
09	SECRETARIA MUNICIPAL DA SAÚDE		
1.3 - Objetivos do Programa			
Descrição do Objetivo		Valores	
1 - Manter em pleno funcionamento a estrutura organizacional da Secretaria da Saúde, através da execução dos processos de gestão e gerência, de forma a garantir uma gestão eficiente para 100% da população de Charqueadas.		2024	2.879.066,00
1.3.2 - Iniciativas		Metas Financeiras	
		Ano	Valor
1084 - INVESTIMENTOS		2024	381.913,00
2037 - MANUT. ATIV. SEC. SAÚDE		2024	2.107.708,00
2038 - MANUT. AMPL. FROTA DE VEÍCULOS SAUDE		2024	385.445,00
2060 - MANUTENÇÃO CONSELHO MUNICIPAL DE SAÚDE		2024	4.000,00

**PREFEITURA MUNICIPAL DE CHARQUEADAS**

AV DR JOSE ATHANÁSIO, 460
CHARQUEADAS - RS
51 39588400 - 88.743.604/0001-79
fisco@charqueadas.rs.gov.br
www.charqueadas.rs.gov.br

PROGRAMAS TEMÁTICOS
LDO 2024 - 2026 - 2024

1 - PROGRAMA			
Código	Descrição	Valores do Programa	
0005	GESTÃO SOCIAL	2024	1.508.001,00
1.1 - Indicadores Vinculados ao Programa			
Descrição	Unidade de Medida	Referência	
		Ano	Valor
1.2 - Órgãos Responsáveis			
Código	Descrição		
08	SECRETARIA MUNICIPAL DA ASSISTÊNCIA SOCIAL		
1.3 - Objetivos do Programa			
Descrição do Objetivo		Valores	
1 - Proporcionar a gestão pública da Política de Assistência Social, no âmbito do município, aprofundando a participação e o controle social, garantindo os dispositivos da Lei Orgânica de Assistência Social e do Sistema Único de Assistência Social a comunidade Charqueadense.		2024	1.508.001,00
1.3.2 - Iniciativas		Metas Financeiras	
		Ano	Valor
2009 - MANUTENÇÃO DA CENTRAL DE VEÍCULOS		2024	56.623,00
2027 - MANUT. ATIV. SEC ASSISTENCIA SOCIAL		2024	1.437.311,00
2092 - COORD INFANCIA JUVEN MULHER DH		2024	14.067,00



PREFEITURA MUNICIPAL DE CHARQUEADAS

AV DR JOSE ATHANÁSIO, 460
CHARQUEADAS - RS
51 39588400 - 88.743.604/0001-79
fisco@charqueadas.rs.gov.br
www.charqueadas.rs.gov.br

PROGRAMAS TEMÁTICOS
LDO 2024 - 2026 - 2024

1 - PROGRAMA			
Código	Descrição	Valores do Programa	
0006	PREVIDÊNCIA DO SERVIDOR	2024	21.101.295,00
1.1 - Indicadores Vinculados ao Programa			
Descrição	Unidade de Medida	Referência	
		Ano	Valor
1.2 - Órgãos Responsáveis			
Código	Descrição		
15	REGIME PRÓPRIO DE PREVIDÊNCIA DOS SERVIDORES		

**PREFEITURA MUNICIPAL DE CHARQUEADAS**

AV DR JOSE ATHANÁSIO, 460
CHARQUEADAS - RS
51 39588400 - 88.743.604/0001-79
fisco@charqueadas.rs.gov.br
www.charqueadas.rs.gov.br

PROGRAMAS TEMÁTICOS
LDO 2024 - 2026 - 2024

1 - PROGRAMA			
Código	Descrição	Valores do Programa	
0101	DESENVOLVIMENTO DO ESPORTE	2024	75.245,00
1.1 - Indicadores Vinculados ao Programa			
Descrição	Unidade de Medida	Referência	
		Ano	Valor
1.2 - Órgãos Responsáveis			
Código	Descrição		
03	GABINETE DO VICE-PREFEITO		
1.3 - Objetivos do Programa			
Descrição do Objetivo		Valores	
1 - Estruturar o departamento de desporto, de forma a desenvolver e fomentar iniciativas para a prática de esporte pela população.		2024	75.245,00
1.3.2 - Iniciativas		Metas Financeiras	
		Ano	Valor
2011 - INCENTIVO AO ESPORTE		2024	20.255,00
2124 - COORDENADORIA DE ESPORTES		2024	54.990,00

**PREFEITURA MUNICIPAL DE CHARQUEADAS**

AV DR JOSE ATHANÁSIO, 460
CHARQUEADAS - RS
51 39588400 - 88.743.604/0001-79
fisco@charqueadas.rs.gov.br
www.charqueadas.rs.gov.br

PROGRAMAS TEMÁTICOS
LDO 2024 - 2026 - 2024

1 - PROGRAMA			
Código	Descrição	Valores do Programa	
0102	MANUTENÇÃO DA CIDADE	2024	17.637.908,60
1.1 - Indicadores Vinculados ao Programa			
Descrição	Unidade de Medida	Referência	
		Ano	Valor
1.2 - Órgãos Responsáveis			
Código	Descrição		
06	SEC MUNICIPAL DE OBRAS		
18	SECRETARIA MUNICIPAL DE SERVIÇOS URBANOS		
1.3 - Objetivos do Programa			
Descrição do Objetivo		Valores	
1 - Manter e ampliar as estradas e vias municipais, bem como o sistema de drenagem pluvial e de esgoto cloacal; ampliar e conservar o cemitério Municipal; ampliar e conservar a rede de iluminação pública; implantar, manter e conservar as praças parques e jardins da cidades, bem como manter o serviço de limpeza urbana e coleta e transporte de resíduos sólidos urbanos.		2024	17.637.908,60
1.3.2 - Iniciativas		Metas Financeiras	
		Ano	Valor
1013 - PAVIMENTAÇÃO DE VIAS URBANAS		2024	3.492.525,00
1024 - AQUIS EQUIP/MAT PERM SERVIÇOS URBANOS		2024	10.890,00
1025 - AMPLIAÇÃO DA REDE DE ILUMINAÇÃO PÚBLICA		2024	15.445,00
1026 - AMPLIAÇÃO DO CEMITÉRIO		2024	108.891,00
1027 - AMPLIAÇÃO DA REDE DE SANEAMENTO		2024	170.642,60
1038 - IMPLANT/REVITALIZAÇÃO DE PRAÇAS		2024	109.891,00
1073 - EQUIP/MATERIAL PERMANENTE SEC. OBRAS		2024	521.778,00
2009 - MANUTENÇÃO DA CENTRAL DE VEÍCULOS		2024	451.506,00
2012 - MANUT. ATIV. SEC. OBRAS		2024	1.454.256,00
2014 - MANUTENÇÃO DA REDE DE SANEAMENTO		2024	326.672,00
2065 - MANUTENÇÃO DO CEMITÉRIO		2024	54.445,00
2066 - MANUTENÇÃO DAS ATIVIDADES DA SECRETARIA		2024	1.319.935,00
2067 - MANUTENÇÃO DA ILUMINAÇÃO PÚBLICA		2024	1.992.254,00
2068 - MANUTENÇÃO DA LIMPEZA URBANA		2024	3.930.956,00
2069 - MANUT COLETA, TRANSP. E DEPOSIÇÃO LIXO		2024	3.286.705,00
2074 - MANUTENÇÃO DAS VIAS URBANAS		2024	326.672,00
2078 - MANUTENÇÃO PRAÇAS, PARQUES E JARDINS		2024	64.445,00

**PREFEITURA MUNICIPAL DE CHARQUEADAS**

AV DR JOSE ATHANÁSIO, 460
CHARQUEADAS - RS
51 39588400 - 88.743.604/0001-79
fisco@charqueadas.rs.gov.br
www.charqueadas.rs.gov.br

PROGRAMAS TEMÁTICOS
LDO 2024 - 2026 - 2024

1 - PROGRAMA

Código	Descrição	Valores do Programa	
0103	ACESSO À EDUCAÇÃO INFANTIL	2024	19.491.521,00

1.1 - Indicadores Vinculados ao Programa

Descrição	Unidade de Medida	Referência	
		Ano	Valor

1.2 - Órgãos Responsáveis

Código	Descrição
07	SECRETARIA MUNICIPAL DA EDUCAÇÃO

1.3 - Objetivos do Programa

Descrição do Objetivo	Valores	
1 - Promover o acesso a Educação Infantil.	2024	19.491.521,00

1.3.2 - Iniciativas	Metas Financeiras	
	Ano	Valor
1049 - CONSTRUÇÃO/AMPLIAÇÃO ESCOLA INFANTIL	2024	635.397,00
1058 - EQUIP/MATERIAL PERMANENTE P/ ED INFANTIL	2024	30.000,00
2021 - REVITAL. EDUCAÇÃO INFANTIL CRECHE	2024	12.691.557,00
2022 - MERENDA DA EDUCAÇÃO INFANTIL CRECHE	2024	709.454,00
2126 - REVITAL EDUCACAO INFANTIL PRE ESCOLA	2024	5.191.222,00
2127 - MANUT MERENDA EDUCACAO INFANTIL PRE ESCO	2024	233.891,00

**PREFEITURA MUNICIPAL DE CHARQUEADAS**

AV DR JOSE ATHANÁSIO, 460
CHARQUEADAS - RS
51 39588400 - 88.743.604/0001-79
fisco@charqueadas.rs.gov.br
www.charqueadas.rs.gov.br

PROGRAMAS TEMÁTICOS
LDO 2024 - 2026 - 2024

1 - PROGRAMA			
Código	Descrição	Valores do Programa	
0104	ACESSO AO ENSINO FUNDAMENTAL	2024	24.312.003,00
1.1 - Indicadores Vinculados ao Programa			
Descrição	Unidade de Medida	Referência	
		Ano	Valor
1.2 - Órgãos Responsáveis			
Código	Descrição		
07	SECRETARIA MUNICIPAL DA EDUCAÇÃO		
1.3 - Objetivos do Programa			
Descrição do Objetivo		Valores	
1 - Promover o acesso ao Ensino Fundamental, vinculando o ensino a realidade, fazendo da escola um lugar de significados e permanência e gratuidade a todos.		2024	24.312.003,00
1.3.2 - Iniciativas		Metas Financeiras	
		Ano	Valor
1009 - CONSTRUÇÃO/AMPLIAÇÃO/REFORMA ESCOLAS		2024	765.897,00
1015 - AQUISIÇÃO MATERIAIS EQUIP PERMANENTES		2024	60.000,00
2023 - MANUT. REVITAL. ENSINO FUNDAMENTAL		2024	22.223.996,00
2024 - MANUT. MERENDA ENSINO FUNDAMENTAL		2024	732.192,00
2062 - MANUTENÇÃO ENSINO ESPECIAL		2024	477.000,00
2109 - MANUT.TRANSPORTE ESCOLAR		2024	52.918,00

**PREFEITURA MUNICIPAL DE CHARQUEADAS**

AV DR JOSE ATHANÁSIO, 460
CHARQUEADAS - RS
51 39588400 - 88.743.604/0001-79
fisco@charqueadas.rs.gov.br
www.charqueadas.rs.gov.br

PROGRAMAS TEMÁTICOS
LDO 2024 - 2026 - 2024

1 - PROGRAMA			
Código	Descrição	Valores do Programa	
0106	PROTEÇÃO SOCIAL	2024	2.706.838,00
1.1 - Indicadores Vinculados ao Programa			
Descrição	Unidade de Medida	Referência	
		Ano	Valor
1.2 - Órgãos Responsáveis			
Código	Descrição		
08	SECRETARIA MUNICIPAL DA ASSISTÊNCIA SOCIAL		
1.3 - Objetivos do Programa			
Descrição do Objetivo		Valores	
1 - Ofertar e implementar programas, serviços, projetos e benefícios socioassistenciais com centralidade na família, conforme preconiza o Plano Nacional de Assistência Social.		2024	2.706.838,00
1.3.2 - Iniciativas		Metas Financeiras	
		Ano	Valor
2026 - MANUT ATIVIDADES CONSELHO TUTELAR		2024	360.428,00
2028 - MANUT ATIV CONS DIREITOS CRIANÇA ADOLESC		2024	46.300,00
2090 - MANUT CONSELHO ASSIST SOCIAL		2024	3.767,00
2098 - MANUT.SERVIÇOS ACOLHIMENTO PARA IDOSOS		2024	10.000,00
2099 - SERV.HAB/REABILITAÇÃO PES DEFICIENCIA		2024	11.178,00
2100 - SERV SOCIO-EDUCAT CRIANÇAS/ADOLESCENTES		2024	503.014,00
2101 - SERV.CONV/FORT VINCULO IDOSO/CRIANÇA 0-6		2024	6.534,00
2102 - SERV ORIENT APOIO SOCIO FAMILIAR		2024	15.305,00
2103 - SERV PROTEÇÃO ATEND INTEGRAL FAMILIA		2024	273.808,00
2104 - MANUT AÇÕES COMPLEMENTARES		2024	58.000,00
2105 - BENEFICIOS EVENTUAIS		2024	1.399.246,00
2117 - MANUT CONSELHO MUN DIREITOS MULHERES		2024	3.000,00
2118 - SERV ATENDIM MULHERES SIT VIOL/VULN DOME		2024	4.723,00
2128 - MANUT FUNDO MUNICIPAL DIREI PESSOA IDOSA		2024	8.535,00
2129 - MANUT CONSELHO IDOSO		2024	3.000,00

**PREFEITURA MUNICIPAL DE CHARQUEADAS**

AV DR JOSE ATHANÁSIO, 460
CHARQUEADAS - RS
51 39588400 - 88.743.604/0001-79
fisco@charqueadas.rs.gov.br
www.charqueadas.rs.gov.br

PROGRAMAS TEMÁTICOS
LDO 2024 - 2026 - 2024

1 - PROGRAMA			
Código	Descrição	Valores do Programa	
0107	ATENÇÃO À SAÚDE	2024	31.406.460,40
1.1 - Indicadores Vinculados ao Programa			
Descrição	Unidade de Medida	Referência	
		Ano	Valor
1.2 - Órgãos Responsáveis			
Código	Descrição		
09	SECRETARIA MUNICIPAL DA SAÚDE		
1.3 - Objetivos do Programa			
Descrição do Objetivo		Valores	
1 - Disponibilizar ações de atenção básica e garantir resolatividade das reais necessidades com enfoque na prevenção de doenças; proporcionar assistência a nível de média complexidade de forma a garantir a assistência hospitalar e ambulatorial(serviços de apoio a diagnósticos e terapia, consultas e exames especializados, procedimentos cirúrgicos e hospitalizações) para a população de referência local e regional; desenvolver ações de vigilância em saúde visando cumprir indicadores pactuados com governos federal e estadual.		2024	31.406.460,40
1.3.2 - Iniciativas		Metas Financeiras	
		Ano	Valor
2034 - ATENÇÃO MEDIA E ALTA COMPLEXIDADE-MAC		2024	3.546.669,40
2035 - ASSIT. FARMACÊUTICA DISTR. MAT. E ALIMEN		2024	792.285,00
2036 - VIGILÂNCIA EM SAÚDE		2024	853.000,00
2059 - MATERIAIS/MEDICAMENTOS ESPECIAIS		2024	200.000,00
2072 - MANUT CENTRO TESTAGEM E ACONSELHAMENTO		2024	40.000,00
2082 - MANUTENÇÃO DO HOSPITAL MUNICIPAL		2024	5.444.537,00
2094 - CAPS		2024	334.545,00
2115 - ATENÇÃO BASICA EM SAUDE		2024	20.195.424,00

**PREFEITURA MUNICIPAL DE CHARQUEADAS**

AV DR JOSE ATHANÁSIO, 460
CHARQUEADAS - RS
51 39588400 - 88.743.604/0001-79
fisco@charqueadas.rs.gov.br
www.charqueadas.rs.gov.br

PROGRAMAS TEMÁTICOS
LDO 2024 - 2026 - 2024

1 - PROGRAMA			
Código	Descrição	Valores do Programa	
0108	DESENVOLVIMENTO SUSTENTÁVEL	2024	877.860,00
1.1 - Indicadores Vinculados ao Programa			
Descrição	Unidade de Medida	Referência	
		Ano	Valor
1.2 - Órgãos Responsáveis			
Código	Descrição		
10	SECRETARIA MUN DES. ECONOMICO E TURISMO		
1.3 - Objetivos do Programa			
Descrição do Objetivo		Valores	
1 - Desenvolver a economia local de forma sustentável através da implantação de programas próprios e/ou através de parcerias, para a geração de emprego e renda.		2024	75.334,00
1.3.2 - Iniciativas		Metas Financeiras	
		Ano	Valor
1046 - INFRA-ESTRUTURA DO DISTRITO INDUSTRIAL		2024	75.334,00

**PREFEITURA MUNICIPAL DE CHARQUEADAS**

AV DR JOSE ATHANÁSIO, 460
CHARQUEADAS - RS
51 39588400 - 88.743.604/0001-79
fisco@charqueadas.rs.gov.br
www.charqueadas.rs.gov.br

PROGRAMAS TEMÁTICOS
LDO 2024 - 2026 - 2024

1 - PROGRAMA			
Código	Descrição	Valores do Programa	
0109	DIFUSÃO CULTURAL	2024	1.672.258,00
1.1 - Indicadores Vinculados ao Programa			
Descrição	Unidade de Medida	Referência	
		Ano	Valor
1.2 - Órgãos Responsáveis			
Código	Descrição		
11	SECRETARIA MUN CULTURA E LAZER		
1.3 - Objetivos do Programa			
Descrição do Objetivo		Valores	
1 - Incentivar a produção artística cultural, recuperar o patrimônio histórico e cultural do município, criando políticas para o desenvolvimento da representatividade dos diversos segmentos que compõem o quadro cultural de nossa cidade.		2024	1.672.258,00
1.3.2 - Iniciativas		Metas Financeiras	
		Ano	Valor
1003 - REALIZAÇÃO DA AGENDA CULTURAL		2024	659.910,00
2025 - MANUT. MANUTENÇÃO CONSELHO CULTURA		2024	3.000,00
2043 - MANUT. ATIV. CULTURA, LAZER E TURISMO		2024	927.570,00
2054 - INCENT. À PRODUÇÃO ARTÍSTICA E CULTURAL		2024	81.778,00

**PREFEITURA MUNICIPAL DE CHARQUEADAS**

AV DR JOSE ATHANÁSIO, 460
CHARQUEADAS - RS
51 39588400 - 88.743.604/0001-79
fisco@charqueadas.rs.gov.br
www.charqueadas.rs.gov.br

PROGRAMAS TEMÁTICOS
LDO 2024 - 2026 - 2024

1 - PROGRAMA			
Código	Descrição	Valores do Programa	
0110	DESENVOLVIMENTO URBANO INTEGRADO	2024	815.409,00
1.1 - Indicadores Vinculados ao Programa			
Descrição	Unidade de Medida	Referência	
		Ano	Valor
1.2 - Órgãos Responsáveis			
Código	Descrição		
04	SECRETARIA MUNICIPAL DA ADMINISTRAÇÃO E PLANEJAMEN		
19	SECRETARIA MUNICIPAL DE GOVERNO E HABITAÇÃO		
1.3 - Objetivos do Programa			
Descrição do Objetivo		Valores	
1 - Manter e atualizar o Cadastro Imobiliário Urbano, elaborando e desenvolvendo projetos que enfatizem investimentos, e ações necessários para o desenvolvimento do município e a interação da população com a cidade e sua qualidade de vida.		2024	815.409,00
1.3.2 - Iniciativas		Metas Financeiras	
		Ano	Valor
1014 - HABITAÇÃO DE INTERESSE SOCIAL		2024	80.579,00
1075 - REVITALIZAÇÃO DO CENTRO		2024	22.867,00
2045 - MANUT. ATIV. PLANEJAMENTO URBANO		2024	555.342,00
2047 - TRANSITO E MOBILIDADE		2024	156.621,00

**PREFEITURA MUNICIPAL DE CHARQUEADAS**

AV DR JOSE ATHANÁSIO, 460
CHARQUEADAS - RS
51 39588400 - 88.743.604/0001-79
fisco@charqueadas.rs.gov.br
www.charqueadas.rs.gov.br

PROGRAMAS TEMÁTICOS
LDO 2024 - 2026 - 2024

1 - PROGRAMA			
Código	Descrição	Valores do Programa	
0111	PROTEÇÃO AMBIENTAL	2024	1.938.368,00
1.1 - Indicadores Vinculados ao Programa			
Descrição	Unidade de Medida	Referência	
		Ano	Valor
1.2 - Órgãos Responsáveis			
Código	Descrição		
14	SECRETARIA MUNICIPAL DO MEIO AMBIENTE		
1.3 - Objetivos do Programa			
Descrição do Objetivo		Valores	
1 - Articular políticas públicas de forma a preservação e conservação do meio ambiente no âmbito do Município.		2024	1.938.368,00
1.3.2 - Iniciativas		Metas Financeiras	
		Ano	Valor
1036 - AQUIS MAT/EQUIP PERMANENTES - MEIO AMBIE		2024	6.089,00
2009 - MANUTENÇÃO DA CENTRAL DE VEÍCULOS		2024	13.500,00
2046 - MANUTENÇÃO CONSELHO MEIO AMBIENTE		2024	4.000,00
2048 - MANUT. ATIV. MEIO AMBIENTE		2024	807.458,00
2049 - MANUT. FUNDO MUNICIPAL DO MEIO AMBIENTE		2024	10.801,00
2064 - PROGRAMA DE EDUCAÇÃO AMBIENTAL		2024	6.524,00
2071 - MANUT UNID RECICLAGEM RESÍDUOS URBANOS		2024	1.089.996,00

**PREFEITURA MUNICIPAL DE CHARQUEADAS**

AV DR JOSE ATHANÁSIO, 460
CHARQUEADAS - RS
51 39588400 - 88.743.604/0001-79
fisco@charqueadas.rs.gov.br
www.charqueadas.rs.gov.br

PROGRAMAS TEMÁTICOS
LDO 2024 - 2026 - 2024

1 - PROGRAMA			
Código	Descrição	Valores do Programa	
0112	PRODUÇÃO E ABASTECIMENTO	2024	531.636,00
1.1 - Indicadores Vinculados ao Programa			
Descrição	Unidade de Medida	Referência	
		Ano	Valor
1.2 - Órgãos Responsáveis			
Código	Descrição		
17	SEC MUN AGRICULTURA E ECONOMIA SOLIDÁRIA		
1.3 - Objetivos do Programa			
Descrição do Objetivo		Valores	
1 - Promover ações de crescimento da agricultura local de forma a viabilizar a segurança e a soberania alimentar a todos, disponibilizando as políticas públicas municipais para o desenvolvimento e abastecimento local.		2024	531.636,00
1.3.2 - Iniciativas		Metas Financeiras	
		Ano	Valor
1010 - FOMENTO À ÁREA AGRÍCOLA		2024	120.890,00
1047 - PROD URBANA E SUSTENTÁVEL DE ALIMENTAÇÃO		2024	10.890,00
2051 - INCENTIVO A PRODUÇÃO		2024	399.856,00